

ENTREGA UNIDAD 2

viernes 26 de mayo 2023

- 01/ Lámina final unidad 2
- 02/ Carpeta individual con todas láminas de las tareas de la unidad 2
- 03/ Bitácora del taller con registro de las clases de taller
- 04/ 4 Cursos del espacio
- 05/ 2 Láminas de levantamientos (grupales)
- 06/ 3 maquetas (grupales)

ENCARGOS UNIDAD 2

Clase 12 / 19.04.2023

Encargo 10: Observación del habitar en plazas de Valparaíso

Clase 13 / 21.04.2023

Encargo 11: Levantamiento & Observación EAD

Clase 14 / 25.04.2023

Encargo 12: Curso del Espacio I + lámina

Clase 15 / 28.04.2023

Encargo 13: Curso del Espacio II + lámina

Clase 16 / 02.05.2023

Encargo 14: Levantamiento Quinta Vergara (grupal) + croquis individual (7)

Clase 17 / 05.05.2023

Encargo 15: Observación espacios comunes (doméstico) y al aire libre (+ planta c/escala)

Clase 18 / 09.05.2023

Encargo 16: Curso del Espacio III + lámina

Clase 19 / 12.05.2023

Encargo 17: Mejora CE3 y su lámina (ponerse al día) + MODULOR personal

Clase 20 / 16.05.2023

Encargo 18: Maquetas (1:2500; 1:1000; 1:250)

Clase 21 / 19.05.2023

Encargo 19: CONTINUAR Maquetas (1:2500; 1:1000; 1:250)

ENCARGOS DENTRO DE LA CARPETA

Bitácora farándula

Encargo 10

Encargo 11 - Solo los croquis

Encargo 12 - Lámina curso del espacio 1

Encargo 13 - Lámina curso del espacio 2

Encargo 15

Encargo 16 - Lámina curso del espacio 3

Encargo 17

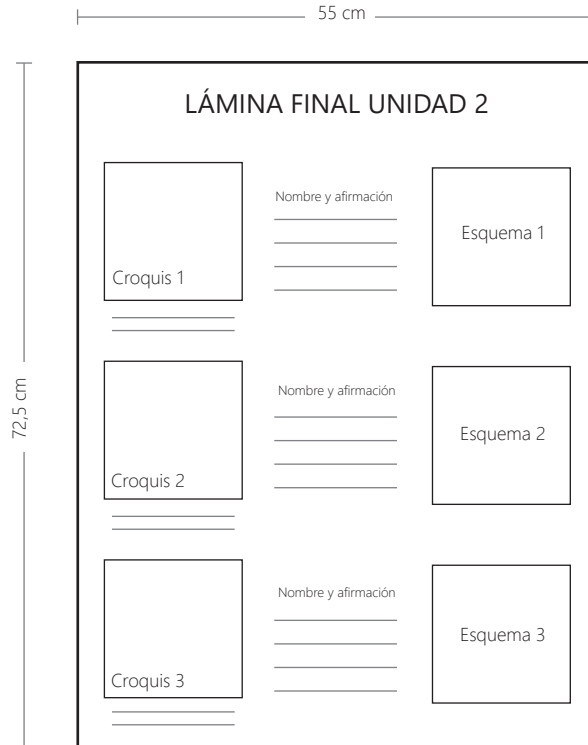
ENCARGOS COLGADOS

Encargo 11 - Levantamiento individual + borrador grupal

Encargo 14 - Levantamiento grupal + croquis individuales

*En el índice de la carpeta indicar número de croquis por encargo y total (considerando los croquis realizados en la unidad 1)

LÁMINA FINAL UNIDAD 2

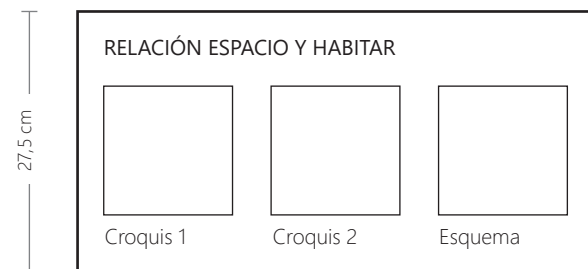


CURSO DEL ESPACIO

Proceso de abstracción, desde la observación a la forma.

CONTENIDO

- Redibujar los tres croquis utilizados para los tres cursos del espacio con su observación correspondiente.
- Nombrar y afirmar sobre las cualidades espaciales.
- Esquemas que expliquen el paso de la observación a la forma. Idealmente deben aparecer los 3 cursos del espacio desde una vista tridimensional.



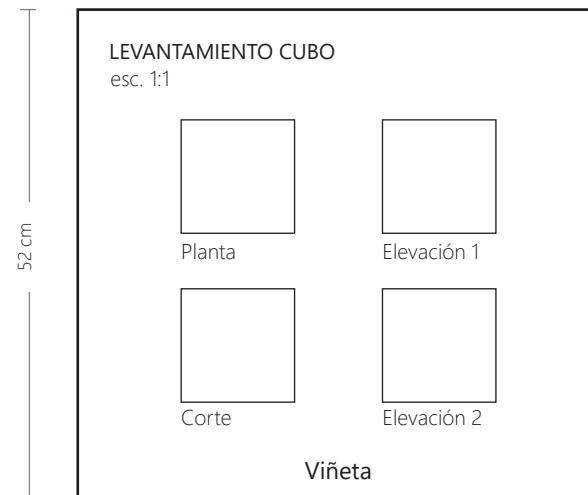
RELACIÓN ESPACIO Y HABITAR

Seleccionar dos croquis que traigan a presencia esta relación.

*Franja de 55 x 27,5 cm de cartulina española, color según el grupo (amarillo, verde, azul o blanco). Color blanco se reemplaza por gris claro y los otros tres colores deben ser tono pastel para poder apreciar correctamente el negro del lápiz.

CONTENIDO

- 2 croquis redibujados con su observación
- 1 o 2 esquemas que expliquen la relación, pueden tener medidas y palabras.



LEVANTAMIENTO

Realizar planos de 1 de los cursos del espacio a escala 1:1.

CONTENIDO

- Planta: trazar planta a 15 cm de altura, sin considerar la tapa superior del cubo.
- Corte: el corte pasa a 7,5 cm del cubo con respecto a su ancho, debe estar indicado en la planta.
- Elevación 1 y 2: elevación de ambas caras abiertas del cubo.

VIÑETA

Nombre y apellido fecha LF U2