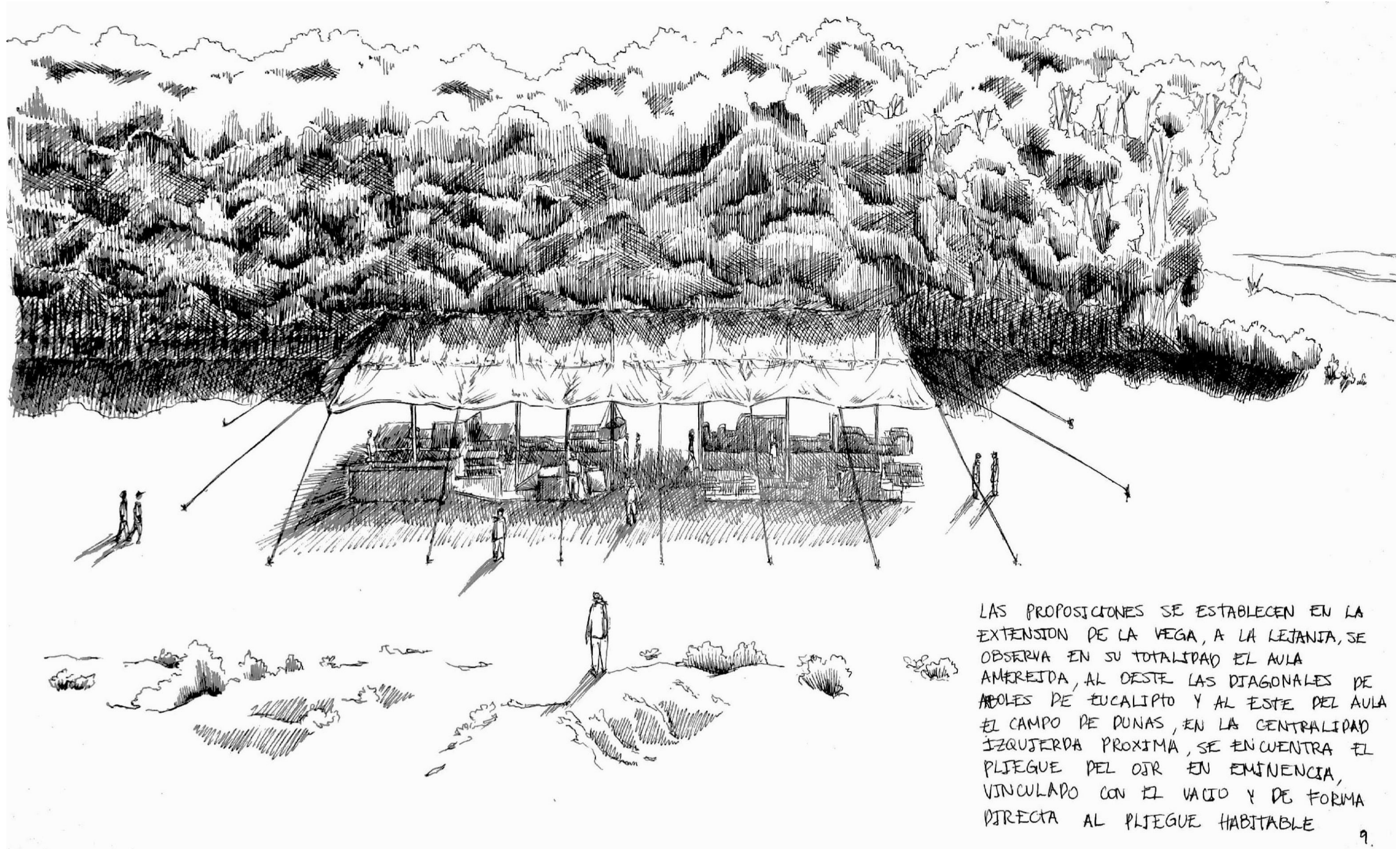




Reposo Arqureado Inclinado bajo Contención Umbrosa Eminente



9. Las proposiciones se establecen en la extensión de La Vega, a la lejanía, se observa en su totalidad el Aula Amereida, al Oeste las diagonales de árboles de Eucalipto y al Este del Aula el campo de dunas, en la centralidad izquierda próxima, se encuentra el pliegue del oír en **eminencia**, vinculado con el vacío y de forma directa al pliegue habitable. (1)




10. Viendo el interior desde el acceso Este, bajando el campo de dunas, centrándose hacia la propuesta del pliegue del oír (3A), entre sus cualidades crea una **contención** que **suscita el espacio de reposo arqueado y inclinado**, formando un sector **umbroso gracias a sus pliegues**. (2)



EN VISTA HACIA EL PLIEGUE DEL OÍR Y LA CUBIERTA, SE DA CUENTA COMO LOS PLIEGUES POSEEN UNA FUNCIÓN, LOS CENTRALES SE INCLINAN HACIA EL PLIEGUE HABITABLE, JUNTO A LOS DE MAYOR RANGO CREAN UNA CONTENCIÓN EN EMINENCIA QUE FORMA UN ESPACIO UMBROSO PARA EL REPOSO, AMBOS PLIEGUES A SU VEZ POSEEN FORMAS ARQUEADAS CONTRIBUYENDO A LA CONTENCIÓN 31

11. En vista hacia el pliegue del oír y la cubierta, se da cuenta como los pliegues poseen una función, los centrales **se inclinan** hacia el pliegue habitable, junto a los de mayor rango **crean una contención en eminencia** que forma un **espacio umbroso para el reposo**, ambos pliegues a su vez **poseen formas arqueadas contribuyendo a la contención**. (5)



EL PLIEGUE DEL OÍR CONTIENE EL VACÍO, TAMBIÉN CONTRIBUYEN SUS FORMAS ARQUEADAS QUE LO HACEN MÁS EVIDENTE, EL VACÍO SE TRANSFORMA DE CIERTA FORMA EN UN INTERMEDIARIO HACIA EL PLIEGUE HABITABLE, DENTRO DE ESTE ESPACIO UMBROSO PREDOMINA UN ESTADO DE REPOSO, EL CUAL MAYORMENTE ES ARQUEADO E INCLINADO DEBIDO A LA INEXISTENCIA EN PONDE APOYAR EL CUERPO EN EL SECTOR SUPERIOR. 32

12. El pliegue del oír **contiene el vacío**, también contribuyen sus **formas arqueadas** que lo hacen más evidente, el vacío se transforma de cierta forma en un intermediario hacia el pliegue habitable, dentro de este **espacio umbroso predomina un estado de reposo**, el cual mayormente es **arqueado e inclinado** debido a la inexistencia en donde apoyar el cuerpo en el sector superior. (7)