
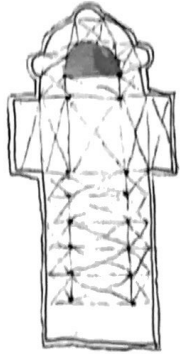


ÁBSIDE

Parte abovedada de una iglesia.  
Comúnmente semicircular, sobresaliente de la fachada posterior. Usualmente donde se ubica el altar y el presbiterio.



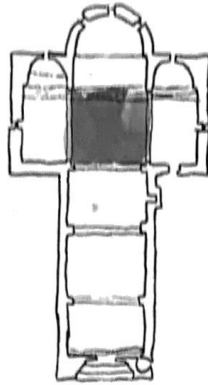
BEMA ABSIDIOLAS

Galería elevada, usualmente en el primer piso, abierta a la nave central y de sus brazos del transepto. Capilla secundaria sobresaliente del ábside, que puede estar dispuesta sobre los brazos del transepto. Aporta tectónica y estructuralmente



CRUCERO

Espacio medio, en la intersección de las naves en la iglesia con forma de cruz. Se considera también la nave que interseca a la nave principal



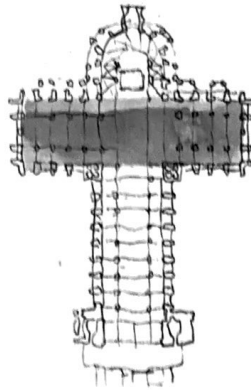
NAVES

Espacio comprendido entre dos muros o filas de columnas. Pueden tener distintos tipos (nave principal, etc.).



Nave transversal, perpendicular a la nave central.

Pueden contener capillas, altares, vitrales y elementos arquitectónicos.



NÁRTEX

Espacio porticado para los penitentes y no bautizados, separado por divisiones fijas del átrio y las naves.

TRIFORIO

Fila de ventanas en lo alto de una pared, por sobre la nave de la iglesia. Usualmente de 3 ventanas.



PÓRTICO

Techo elevado en columnas, antea a de la iglesia a dos o a este.

