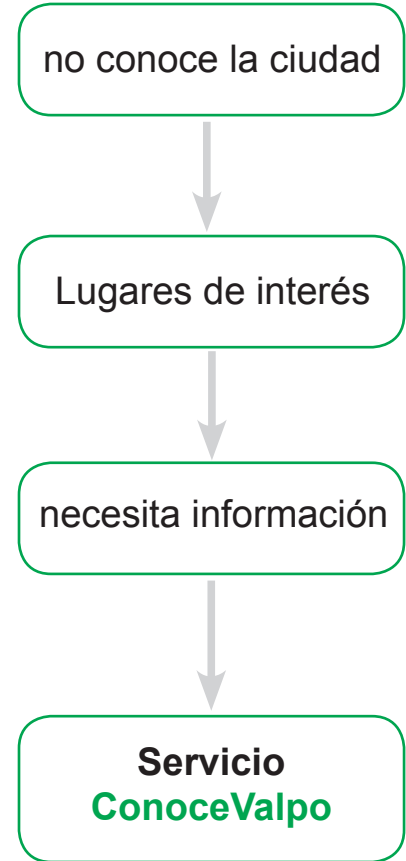



Usuario Objetivo

Personas chilenas, de edades entre 20 y 35 años, nivel socioeconómico medio- alto



En base a las zonas declaradas
Patrimonio de la Humanidad por la UNESCO

Iglesia de la Matriz y Plazuela Sto. Domingo
Plaza Echurren, Calle Serrano y entorno
Muelle Prat, Plazas Sotomayor y Justicia y Museo del Mar
Calle Prat, Plazuela Turri y entorno
Cerros Alegre y Concepción

Rutas Propuestas y sus principales atractivos

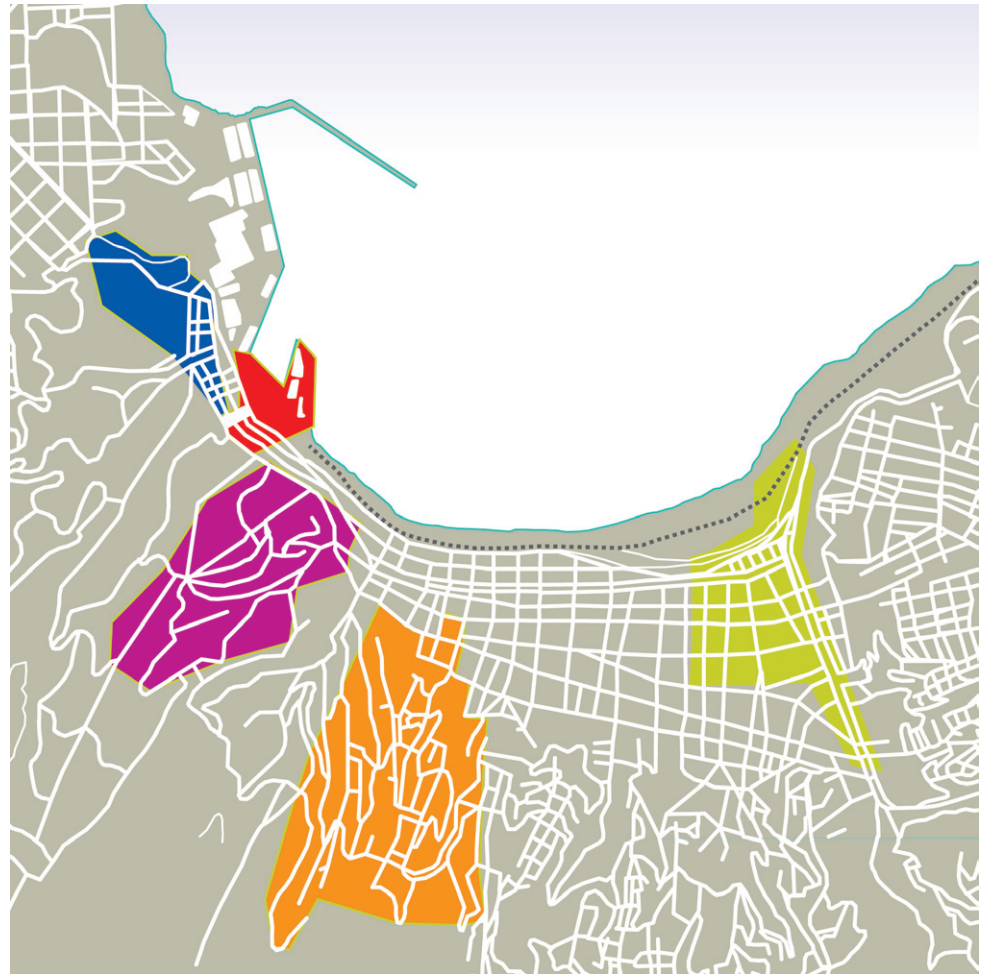
Sector Almendral

Sector Bellavista

Sector C° Alegre y Concepción

Sector Barrio Puerto y Muelle Prat

Sector Casco Histórico



Sector Almendral

Sector Bellavista

Sector C° Alegre y Concepción

Sector Barrio Puerto y Muelle Prat

Sector Casco Histórico




Sector Almendral

Sector Bellavista

Sector C° Alegre y Concepción

Sector Barrio Puerto y Muelle Prat

Sector Casco Histórico



Servicio al Turista

