



1/ TITULO DE LA TAREA: "Umbrales como generadores de formas y vacíos"


Observaciones conducentes Umbrales (1 a 5)




7. Los umbrales funcionan como divisiones dentro de una casa, separan espacios (69)




8. Los umbrales separan la intimidad de una habitación y un espacio familiar más público (70)



79. La luz divide espacios, es un umbral visual no es una construcción sólida.




82. La oscuridad en la habitación me hace preguntarme ¿qué hay del otro lado del umbral?. El umbral posee una ambigüedad propia.




83. Cuando la luz del comedor atraviesa el umbral de la habitación, se refleja esta luz en la pared generando un umbral de luz.


Observaciones escogidas curso del espacio




87. Cuando se ilumina el cubo por atrás los umbrales cruzan todo el interior. La luz extiende los umbrales.




81. Una luz general al traspasar umbrales se convierte en pequeños focos de luz que iluminan un lugar dependiendo de la posición en la que está el cubo.



90. La luz se abre paso en la oscuridad interior del cubo. Las sombras y la luz componen un espacio.



88. Si se ilumina el cubo por un costado la dirección que tiene dentro produce una sombra separando los espacios convirtiéndose en otro ambiente.



84. El cubo se transforma en una caja iluminada por dentro y oscura por fuera. Esta luz proveniente del frente genera diferentes formas en las caras oscuras cuando pasa por las aberturas rectangulares.

2/ Croquis Tarea 11: Observaciones curso del espacio

