

Tarea 1

Dibujo 1

Edificio en perspectiva con dos puntos de fuga



CATRINA TORRES

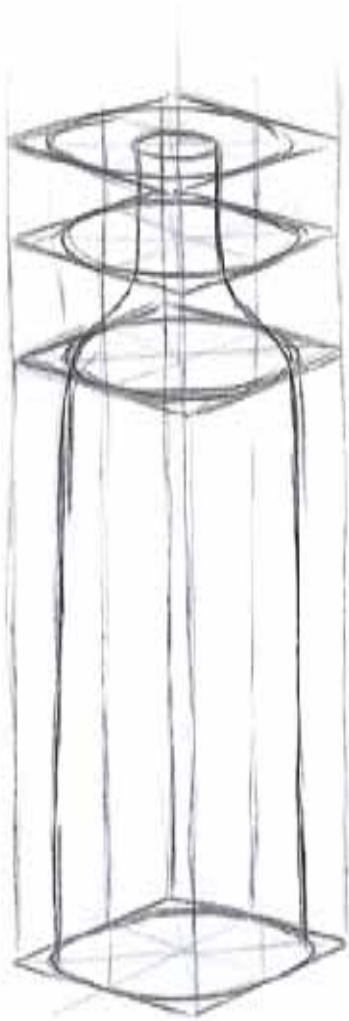
Tarea 1

Dibujo 2

Espacio en perspectiva con un punto de fuga

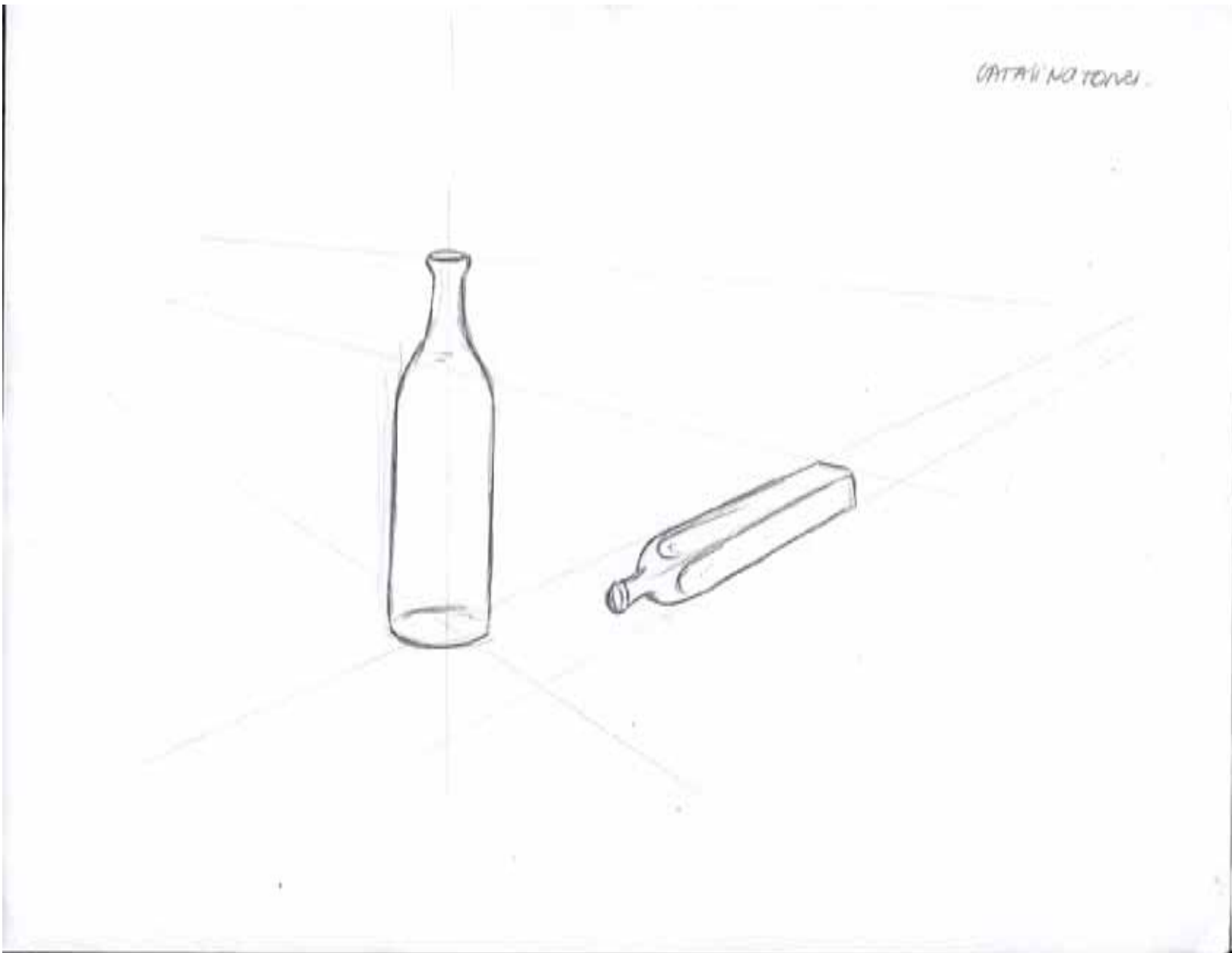


Clase 2  
Dibujo 1  
Perspectiva de una botella



CATALINA TORRES I.

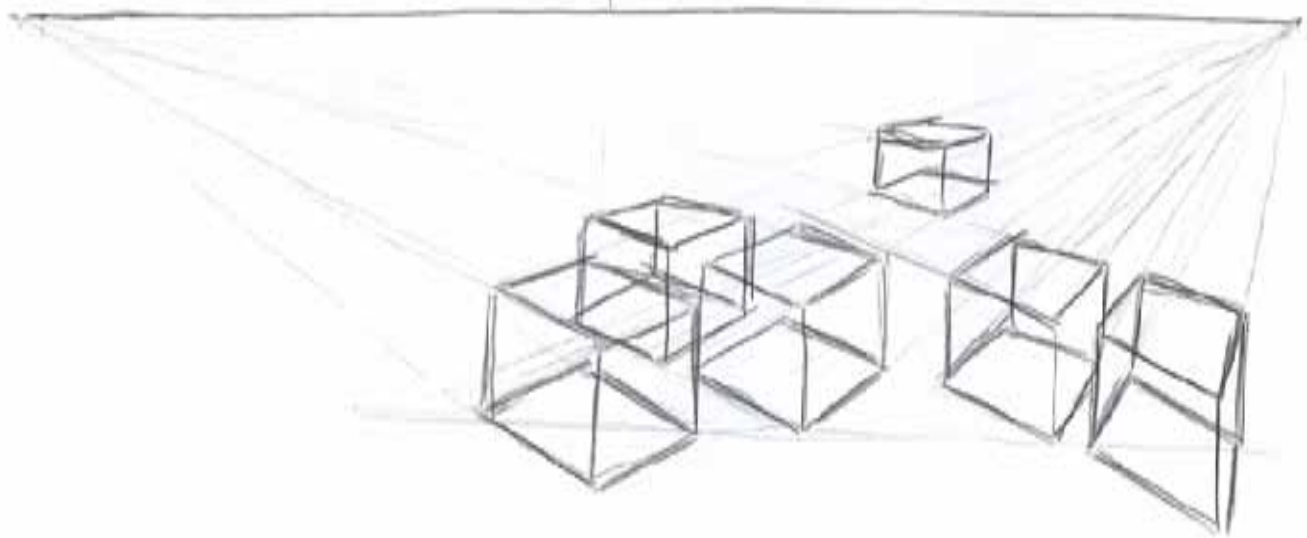
Clase 2  
Dibujo 2  
Perspectiva de botellas



Clase 2

Dibujo 3

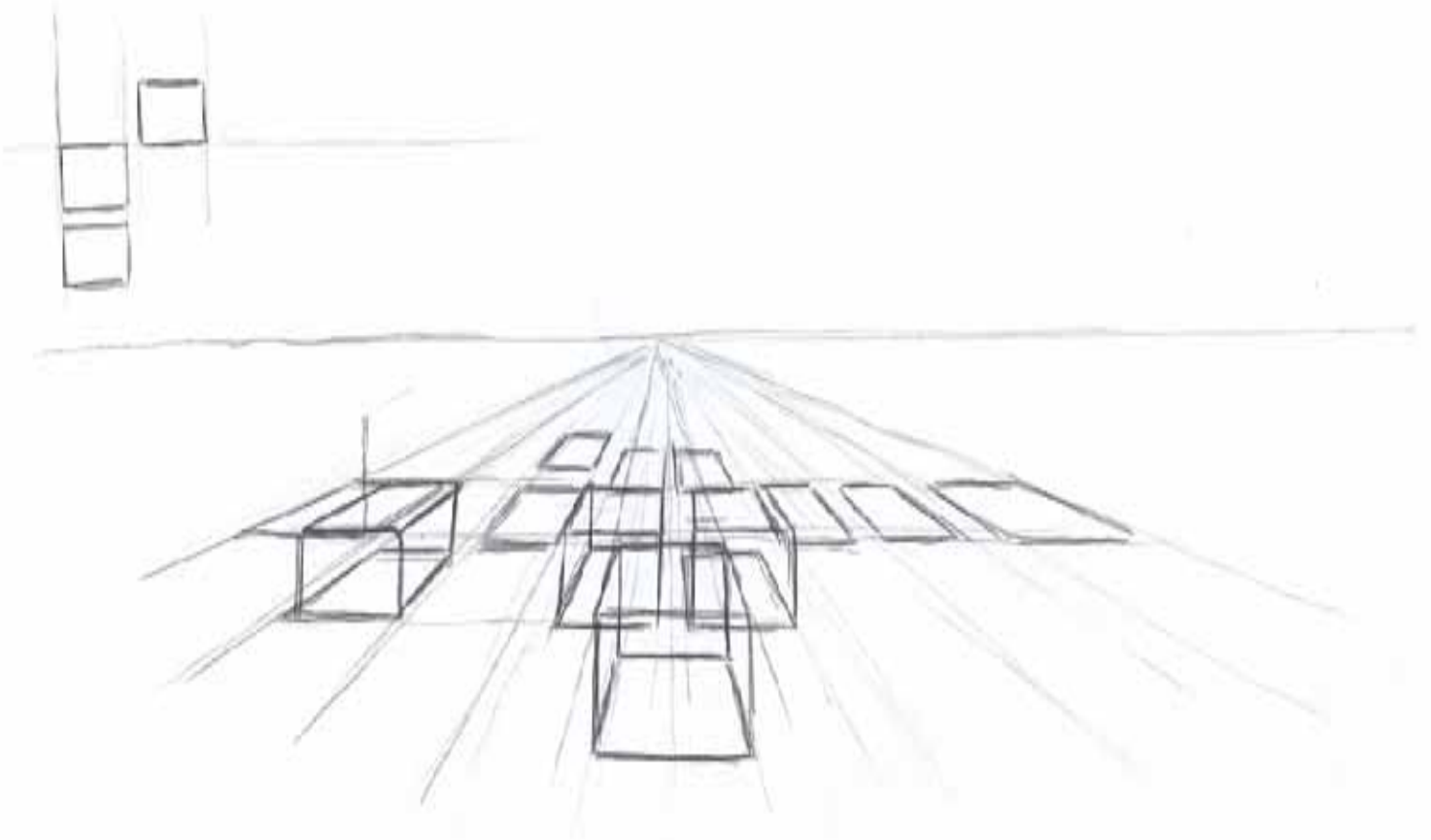
Perspectivas con horizonte y dos puntos de fuga



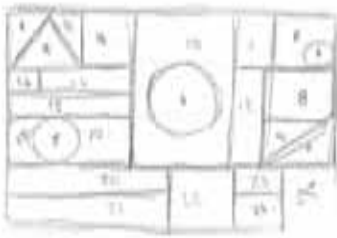
Clase 2

Dibujo 4

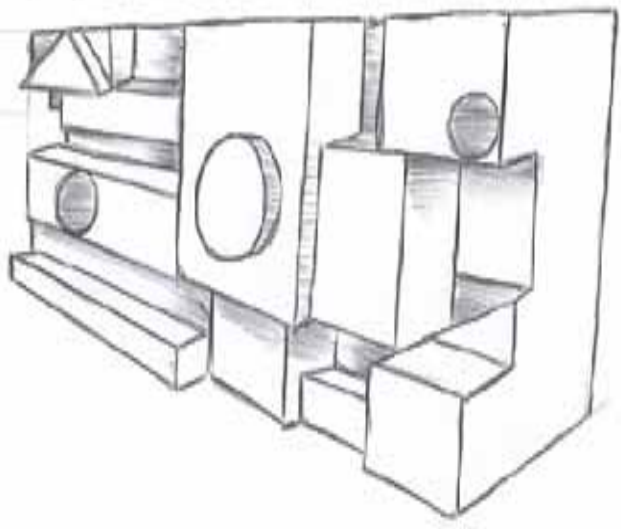
Perspectiva con un horizonte y un punto de fuga



Tarea 2  
Dibujo 1  
Perspectiva de torre de figuras



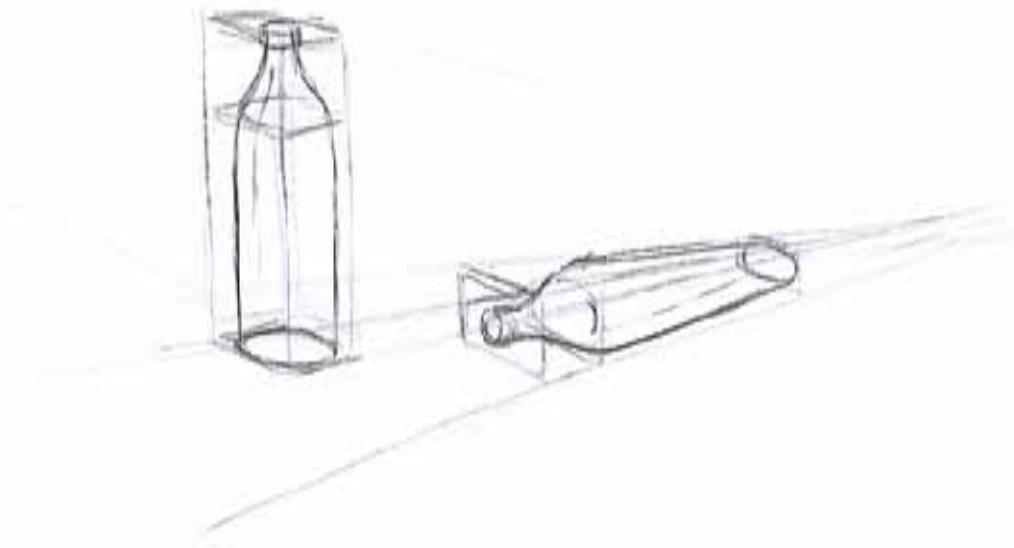
CAROLINA TORRES



Tarea 2

Dibujo 2

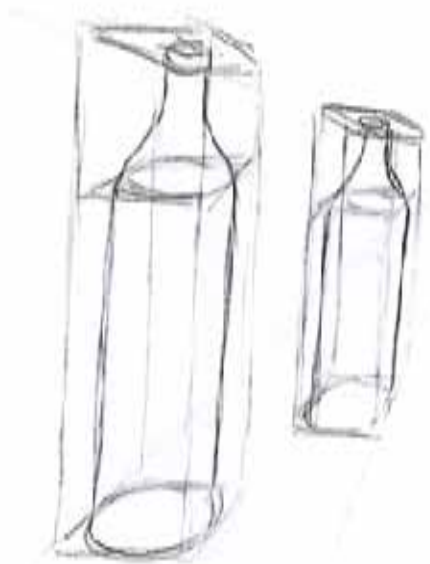
Perspectiva de botellas con punto de fuga



CATALINA RAMOS.



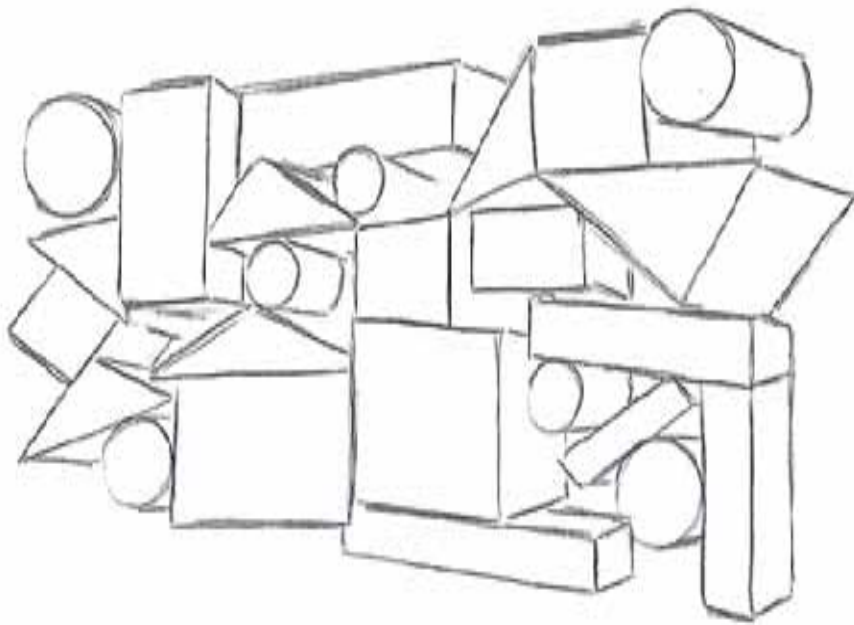
Clase 3  
Dibujo 1  
Dibujos de botellas



Tarea 3

Dibujo 1

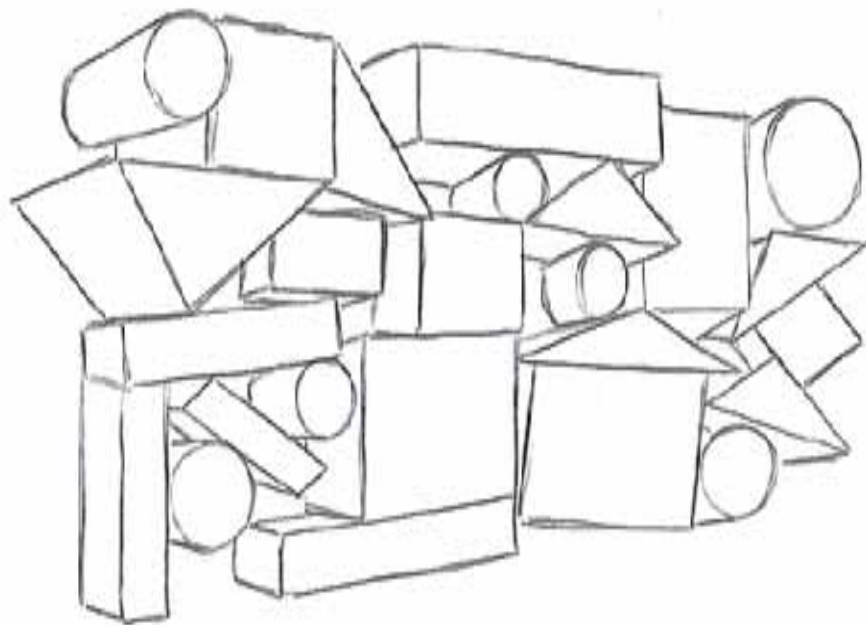
Torre de figuras con puntos de fuga, vista frontal



Tarea 3

Dibujo 2

Torre de figuras con puntos de fuga, vista trasera





ARILIA TORVA.

Clase 4

Dibujo 1

Contorno de una silla inscrita en un cubo



Clase 4

Dibujo 2


Contorno de una silla inscrita en un cubo



Clase 4

Dibujo 3


Contorno de una silla inscrita en un cubo



Tarea 4

Dibujo 1

Contorno de sombra de un cuerpo interactuando con un objeto

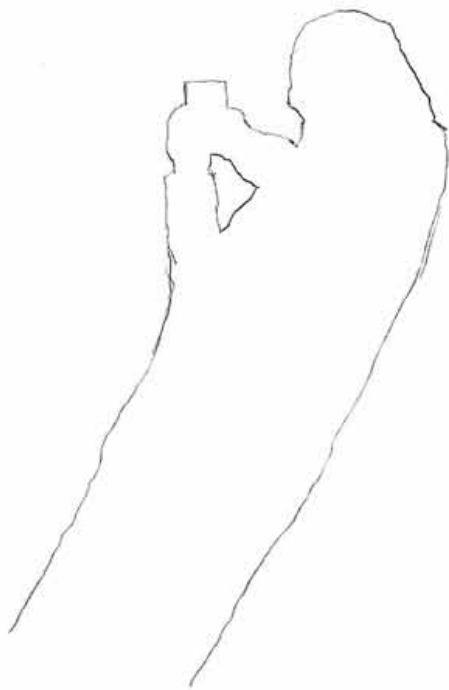


CATALINA TORRES.

Tarea 4

Dibujo 2

Contorno de sombra de un cuerpo interactuando con un objeto



CATALINA TOMAS.



Tarea 4

Dibujo 3

Contorno de sombra de un cuerpo interactuando con un objeto

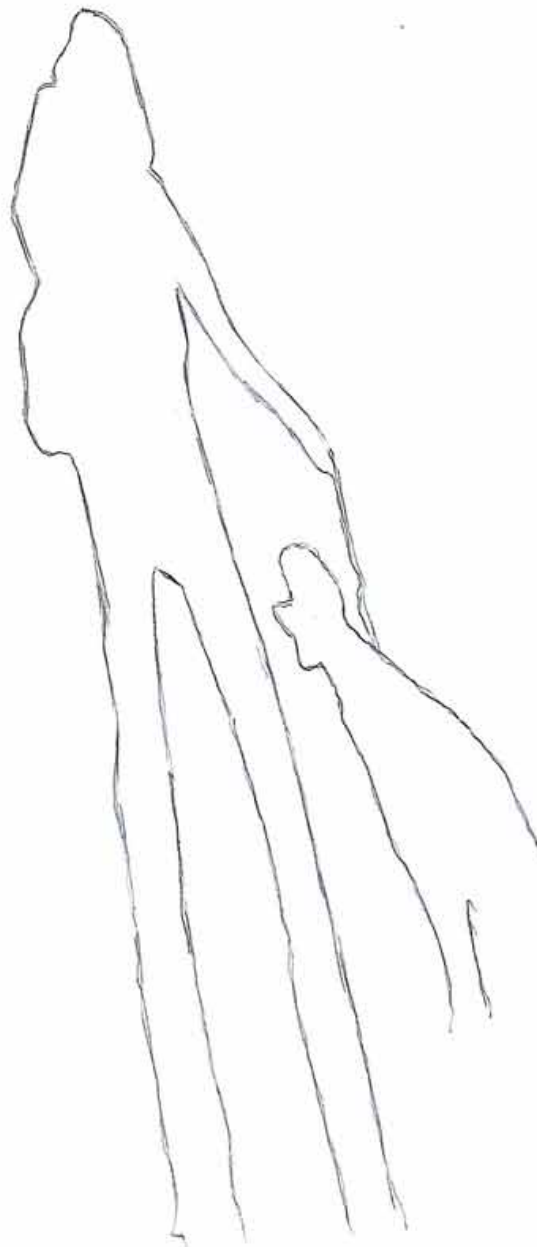


CATALINA TORRES

Tarea 4

Dibujo 4

Contorno de sombra de un cuerpo interactuando con un objeto

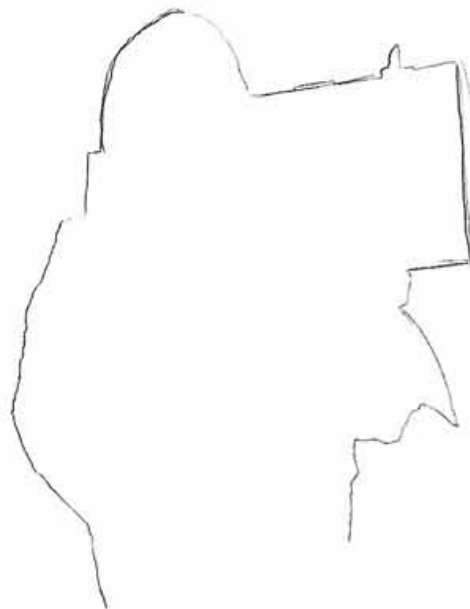


CATALINA TORRES

Tarea 4


Dibujo 5

Contorno de sombra interactuando con un objeto




CATALINA TORRES

Tarea 5  
Dibujo 1  
Contorno/ líneas en un grafiti

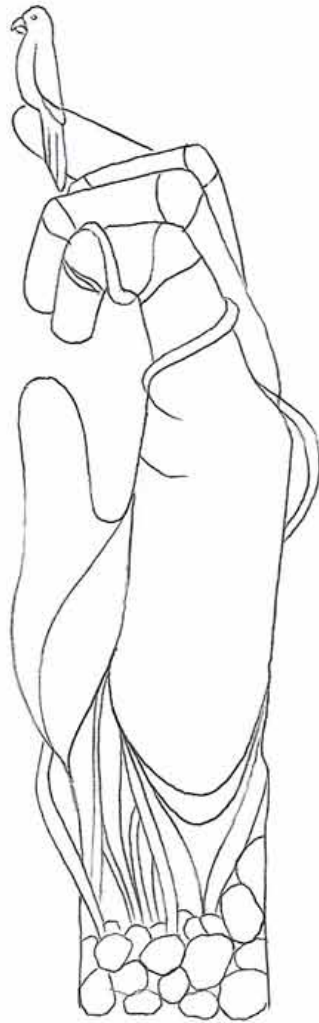


Tarea 5  
Dibujo 2  
Contorno/ líneas en un grafiti



CT

Tarea 5  
Dibujo 3  
Contorno/ líneas de un grafitti



Tarea 5  
Dibujo 4  
Contorno/ líneas de un grafitti

CT.



Tarea 5

Dibujo 5

Estudio de líneas en dibujos rupestres de cultura americana

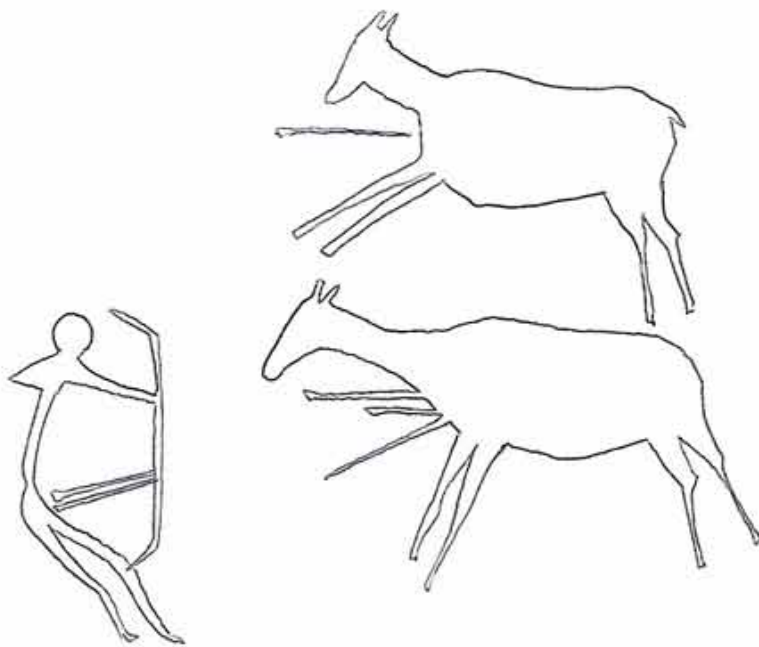




Tarea 5

Dibujo 6

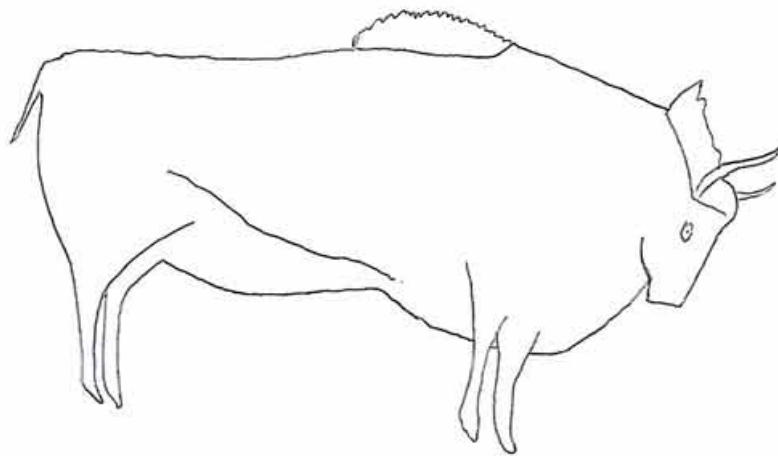
Estudio de líneas en dibujos rupestres de cultura americana



Tarea 5

Dibujo 7


Estudio de líneas en dibujos rupestres de cultura americana



Tarea 5

Dibujo 8

Estudio de líneas en dibujos rupestres de cultura americana



Clase 6

Dibujo 1


Trabajo de luces y sombras con achurados



Clase 6

Dibujo 2

Trabajo de luces y sombras con achurados



Tarea 6

Dibujo 1

Dibujo de una estatua trabajando luces y sombras a travez de achurados



CATALINA Torres Ioleman.

Tarea 6

Dibujo 2

Dibujo de una estatua trabajando luces y sombras a travez de achurados





Tarea 6

Dibujo 3

Dibujo de una estatua trabajando luces y sombras a travez de achurados



CATHUNA TORRES IGLESIAS



Tarea 6

Dibujo 4

Dibujo de una estatua trabajando luces y sombras a travez de achurados



Tarea 6

Dibujo 5

Dibujo de una estatua trabajando luces y sombras a travez de achurados



Tarea 6

Dibujo 6

Dibujo de una estatua trabajando luces y sombras a travez de achurados



Tarea 6

Dibujo 7

Dibujo de una estatua trabajando luces y sombras a travez de achurados



CATALINA TORRES IGLESIAS.

Tarea 6

Dibujo 8

Dibujo de una estatua trabajando luces y sombras a travez de achurados



CATALINA TORRES Iglesias