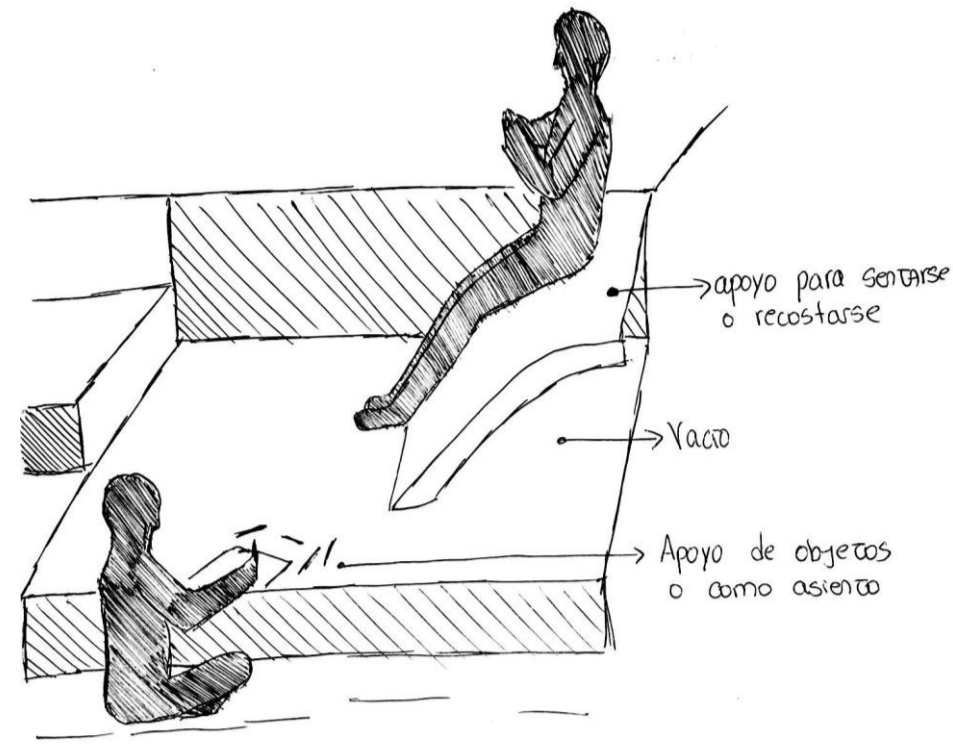


# EXTENSIÓN EN ALTITUD DE LA SUPERFICIE EMERGENTE EN EL HABITAR



## CONDICIÓN DEL LUGAR:

La extensión del suelo converge en el centro...resaltan las diferencias de altura, distancias entre ellas, se presentan espacios simétricos y asimétricos. Se unen en un suelo superior extendido y plano pero de mayor altura.

HITO

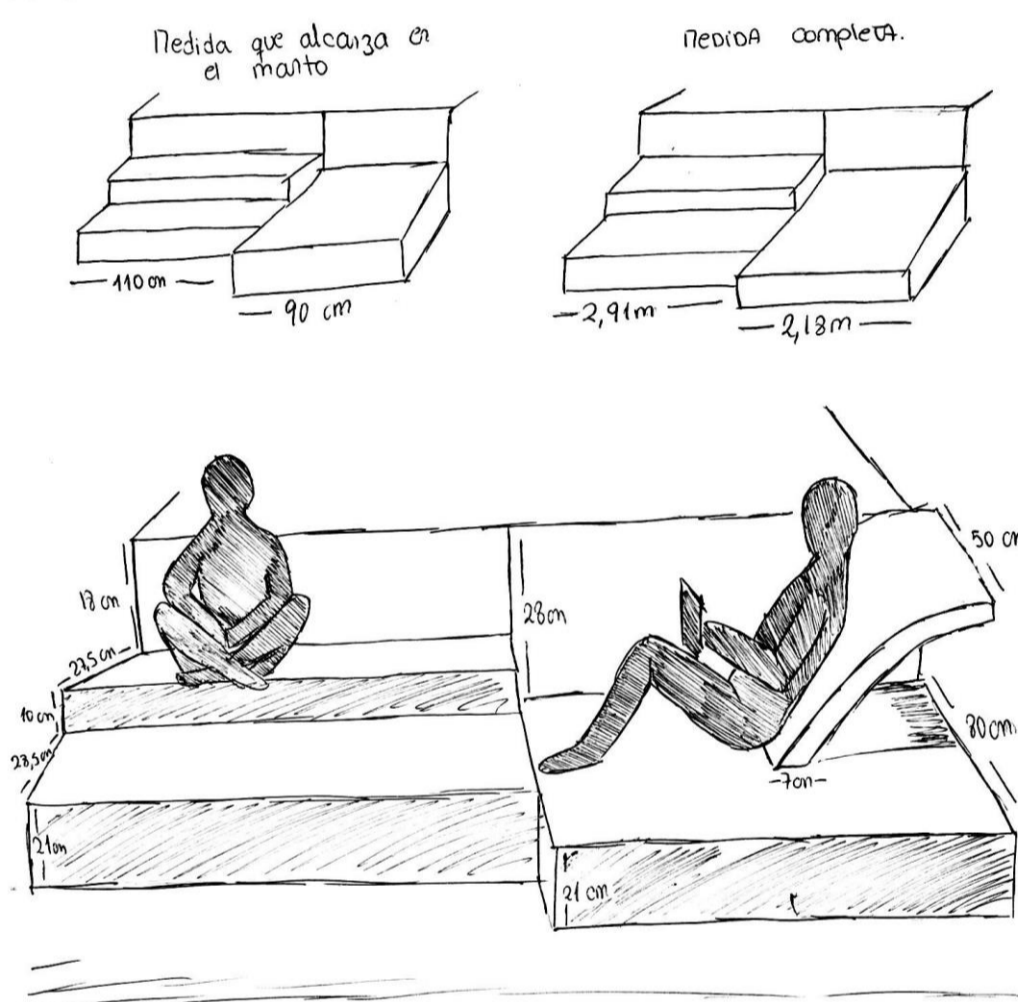
Manto espectral

PROPOSICIÓN  
PLIEGUE HABITABLE

Posturas  
del cuerpo


## CUALIDAD ESPACIAL:

La curva del pliegue en su lado convexo que otorga utilidad a lo habitable. En su lado cóncavo se expresa el vacío interior.






## POSIBILIDAD HABITABLE:

El espacio extendido invita a la reflexión, al encuentro. El habitar en convivencia con la naturaleza brinda la posibilidad de sentarse en los peldaños, con extensión o no de las piernas, permite sentarse semi extendido con apoyo de espalda en la zona curva, además permite el tránsito libre o simplemente de pie contemplar o interactuar



\* Medidas del manto (1:10)


## PLIEGUE HABITABLE






# EXTENSIÓN EN ALTITUD DE LA SUPERFICIE EMERGENTE EN EL HABITAR


## Croquis conducentes




15 Las escaleras dan amplitud a la superficie del suelo, que permite descansar, tomar aire y a la vez un espacio personal y un ambiente cálido en el habitar.



25 El calor del sol hace que las superficies del suelo cambien su temperatura según el paso del día, diferenciándose entre ellos por el material que los recubre.




26 El ancho de los suelos se perabeu y varían de acuerdo al punto de referencia que se observa, resultando en ello distancias diferentes y uniones entre dos terrenos habitables.



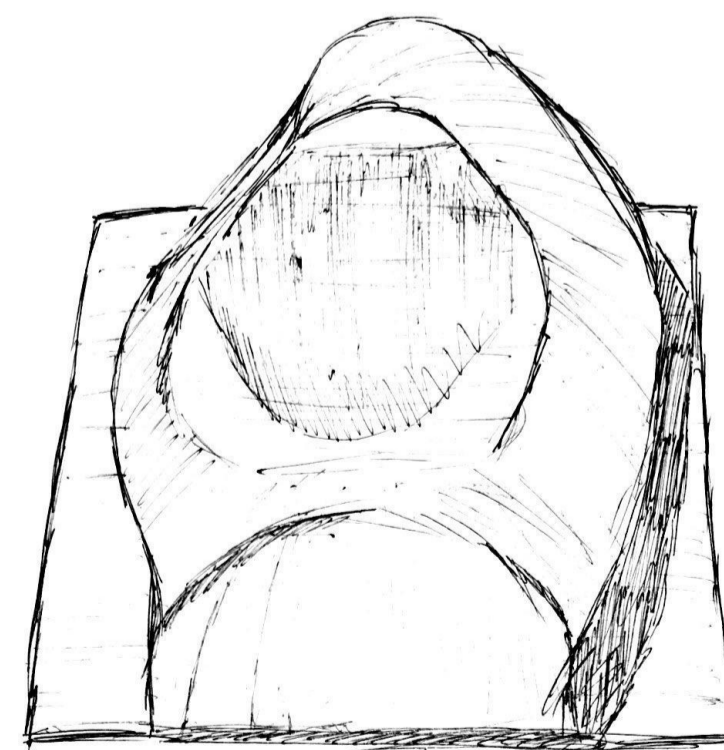
33 Los pliegues crean contrastes entre si haciendo notar las diferencias de altura y el vacío que se crea.



44 Las sombras, pliegues y lo que rodea muestra muestra la existencia de diferentes alturas en un mismo espacio.



39 Simetría de pliegues largos y cortos junto a un pequeño relieve en el centro del manto.



49 Una mirada desde lo alto deja entrever las diferencias de ancho del manto... como las alturas en sus partes más elevadas.