

Resguardo envolvente de revelación sensorial

La incidencia lumínica que intercepta un espacio, se presenta desde distintos puntos que permiten crear diversas perspectivas de lo que se observa, esto permite crear un concepto escénico en el vacío, en el cual las posibilidades de mutar son infinitas.



Por otro lado la incidencia lumínica y su relación con la envolvente no son únicamente visuales, pues existe una regulación desde el punto de vista térmico que permite confortar un ambiente de manera escalonada.



[5:11PM] La incidencia de una luz directa en conjunto a rayos de luces reflejadas en la dinámica interior habitada a contraluz, produce la necesidad de reajustar el elemento que permite el acceso lumínico, generando una sombra que resguarda del reflejo, permitiendo la prolongación de la estancia debido al aumento de confortabilidad sensorial, en cuanto a la visual y percepción de temperatura)



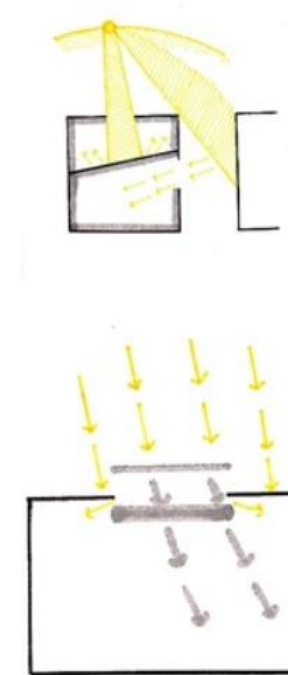
<3:00 PM>

Desde la razante del suelo converge el encuentro con lo próximo, lo que permite encontrar la mirada con lo lejano.




<12:00 PM>


De manera directa se encuentra con el habitar una lumínica cenital, que se difumina por la envolvente, logrando conseguir un confort térmico, al regular la temperatura del sol, conteniendo la vertical.




[5:00PM] A pesar de ser una hora caracterizada por intensidad lumínica existen factores del habitar y de la envolvente que permiten desarrollar este refugio lumínico parcial, la posición del sol con respecto a la ubicación de la habitación en la vivienda permiten la interacción de luz reflejada en cuerpos del exterior en el interior, la cual revela el espacio habitable de manera tenue.
- El reflejo lumínico se ve filtrado por leves barreras que transforman en difusa esta luz incidente. Es esta suavidad la que insta escoger este espacio para un habitar abstraído de una dinámica interactiva con más "habitares".



24.02.2020 / EN LA CASI PENUMBRA, PERCIBIENDO
El encuentro total de un interior con un acceso escaso con el exterior (luminicamente) limita el habitar y crea cierta incertidumbre con respecto a lo envolvente, la cual se ve incrementada al buscar con la mirada vestigios de luz para intentar conocer este interior.



El cobijo del interior que resguarda de una dinámica lumínica clara correspondiente a una incidencia de carácter lateral, en tonalidades frías, inhiben una percepción cálida confortable para una estancia, lo que repercute en un encogimiento del cuerpo en busca del propio calor corporal junto con el resguardo de esta temperatura a través de capas de abrigo.



Una luz cenital recae en la extensión revelando la profundidad de su magnitud, permitiendo conservar una imagen nitida de la proximidad y encontrar una imagen borrosa de la periferia.



La incidencia frontal recubierta por una envolvente permite acceder a una vista a contra luz que dibuja la silueta de lo próximo e invisibilizando lo lejano.