
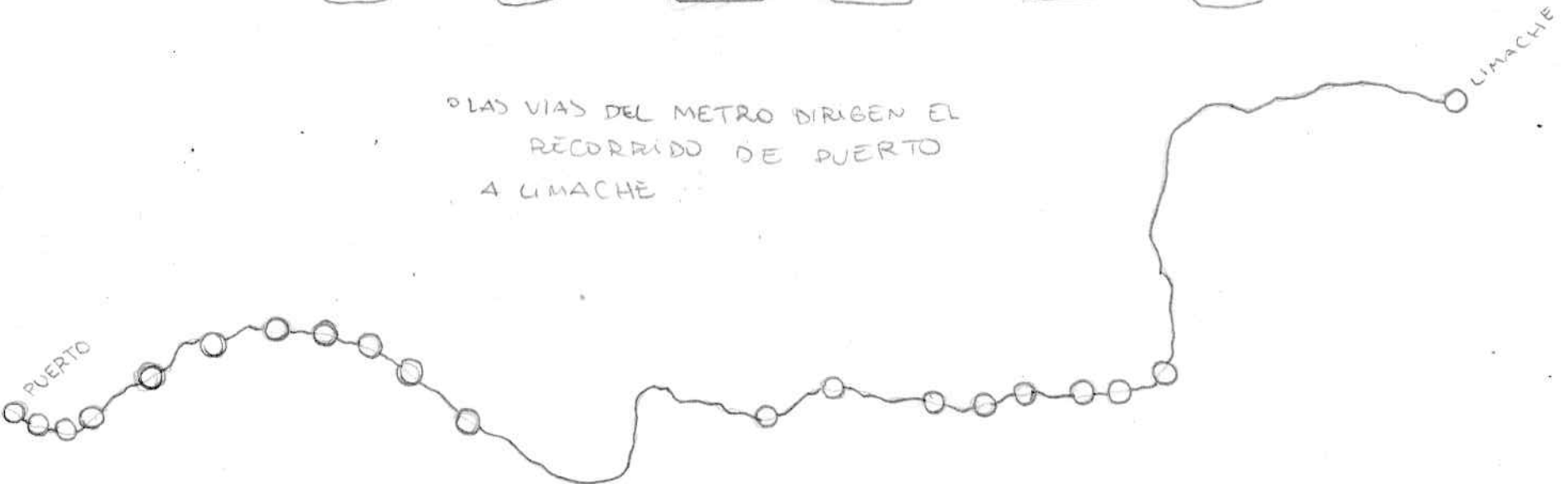



◦ EL METRO POSEE  
UN DESPLAZAMIENTO LINEAL  
CONSTANTE GRACIAS  
A LAS VIAS.





◦ LAS VIAS DEL METRO DIRIGEN EL  
RECORRIDO DE PUERTO  
A LIMACHE






◦ CON DIVERSOS RECORDADOS, SE LAS MICROS  
SE DESPLAZAN DENTRO DE LOS  
MÁRGENES DE LAS CALLES







◦ DESPLAZAMIENTO COLECTIVO REDUCIDO.



° DESPLAZAMIENTO  
COMPARTIDO.



EL DESPLAZAMIENTO DE QUIEN VIENE SALIENDO  
DE LA FERIA ES MAS LENTO Y PESADO,  
DEMOSTRANDO CANSANCIO TRAS UN  
DESCONOCIDO RECORRIDO, MIENTRAS  
QUIEN VIENE LLEGANDO SE ENCUENTRA  
LIVIANO Y LLENO DE ENERGIA, MAS  
VELOZ Y AGIL.



EL ENCUENTRO ENTRE DOS FORMAS  
DE DESPLAZAMIENTO OCASIONA  
UN ROASTRE, NINGUNO ES  
CAPAZ DE CONTINUAR POR  
UN MOMENTO DADO QUE  
EL ESPACIO ES MUY REDUCIDO.



○ EL DETENIMIENTO EN LA PARTE DE PESCADOS  
SUELE SER LARGA DADA LA EJDERA  
ENTRÉ ELEGIR Y QUE LO ENTREGUEN  
LISTO. AUN ASI NO MUCHA GENTE  
SE DETIENE EN ESTE SECTOR






• UNA DETENCIÓN NUEVA SE  
INTEGRA RECENTEMENTE  
PONDE LAS PROPAGANDAS  
POLÍTICAS SON DISTRIBUIDAS  
A CADA PERSONA.  
SE MARCA UNA CORTA DETENCIÓN  
PERO INTEGRA AHORA UN  
ELEMENTO MÁS EN CADA  
INDIVIDUO.



UNO DE LOS MÁS RECURRENTES  
DESPLAZAMIENTOS ES ACOMPAÑADO  
DE ESTAS ESPECIES DE CARRITO  
SI BIEN FACILITA EL LLENAR LOS  
COSAS, INSUMOS PERO ENTORDECE Y  
ENLENTECE EL DESPLAZAMIENTO



• EL COMER ES PARTE TAMBIEN DEL  
RECORRIDO Y LA DETENCIÓN  
DEL DESPLAZAMIENTO ES  
EXENSA Y CALMADA, CAMBIANDO  
UN POCO EL AMBIENTE REGULAR  
DE LA FERIA