


PROCESO DE PRODUCCION DE JOYAS TEXTILES


Anümka

Joyería textil



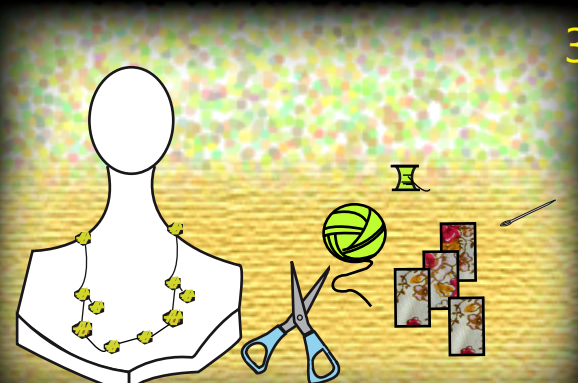
1. ETAPA DE EXPERIMENTACIÓN

Todo comienza en el taller experimentando con materiales usados habitualmente en vestuario.



2. ETAPA DE DISEÑO

Luego de conocer las propiedades de los materiales se comienza el diseño de las joyas pensadas para la mujer.



3. ETAPA DE PRODUCCIÓN

Entonces se hacen los prototipos con las piezas que las componen estableciendo las matrices para optimizar el material y el trabajo.



3.1 Corte de tela en base a las matrices.



3.2 Armado de los cuerpos que forman las joyas.



3.3 Union de los cuerpos y como resultado la joya textil.

Joyas para la mujer en base a la incorporación y reutilización de materiales textiles.

