


# estudio de casos: diccionarios

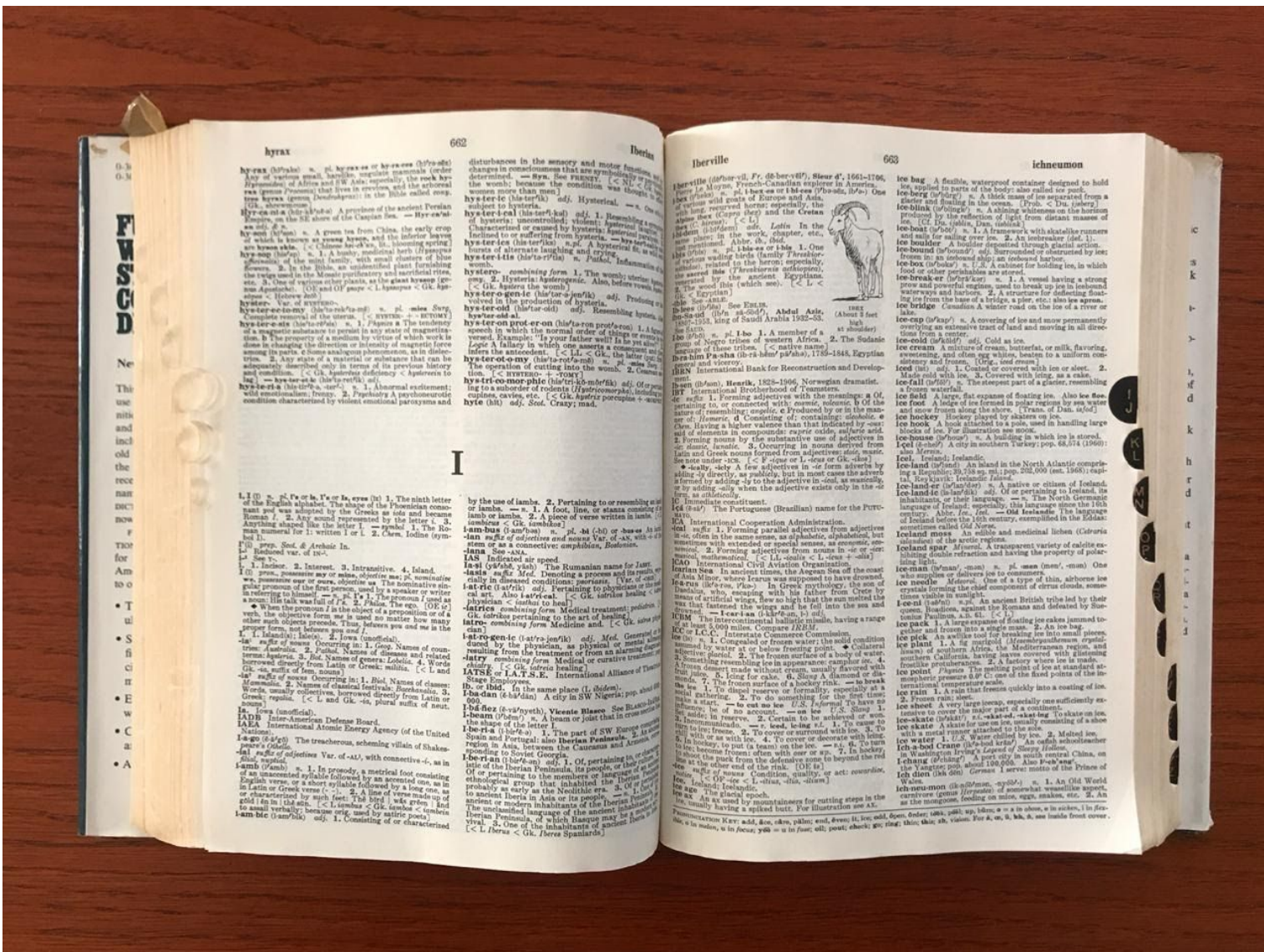
¿cómo llegamos a la información?

Larousse, diccionario enciclopédico/ Funk & Wagnalls  
1996, novena edición/ Standard College Dictionary



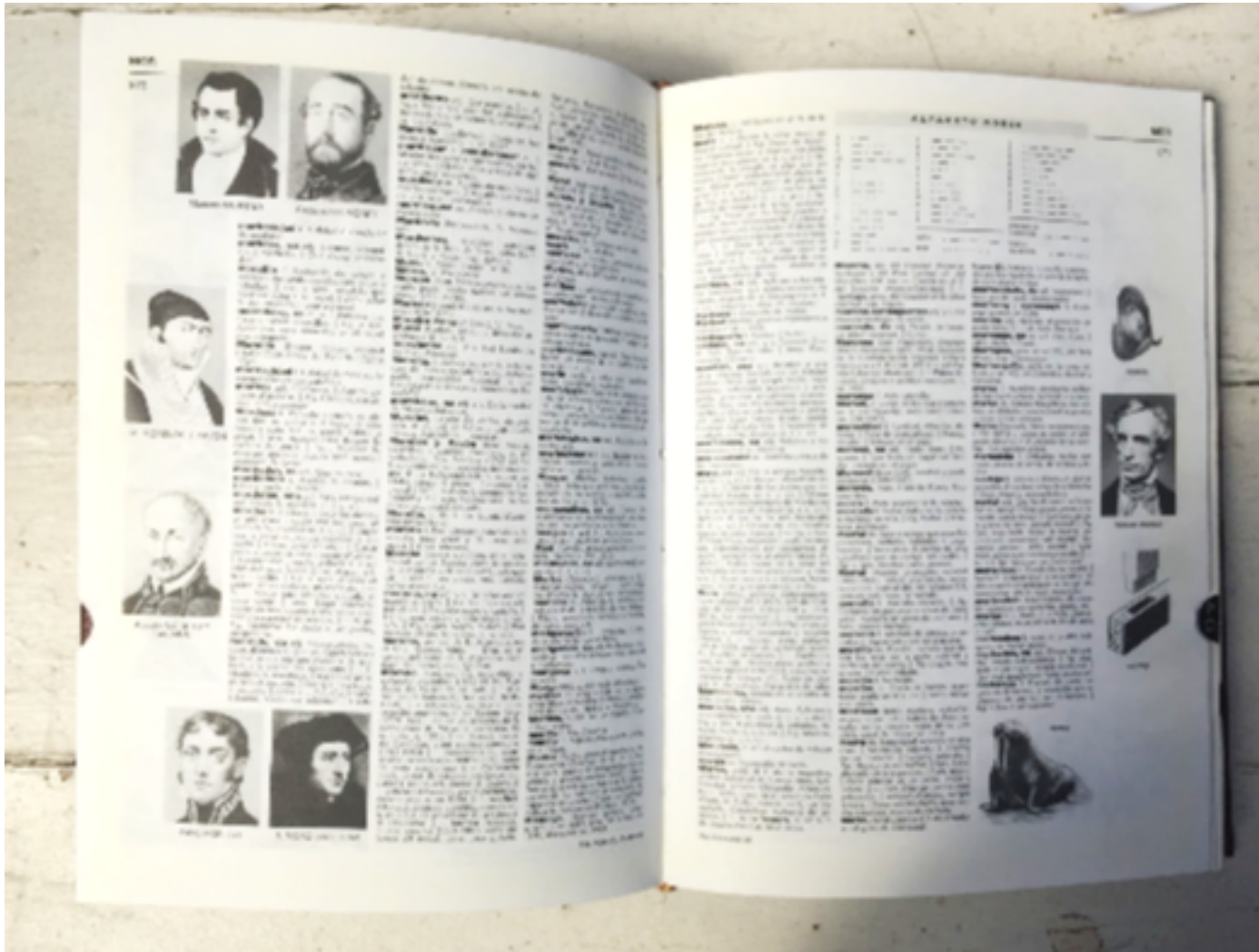
(Larousse, diccionario enciclopédico)

La accesibilidad de esta edición se da a través del gesto de búsqueda que permite su lomo interior (nosé como llamarlo) que tiene demarcada las entradas de página por letra, haciendo que el hojear sea directo hacia donde queremos ir.




(Funk & Wagnalls, Standard College Dictionary)





(Larousse, diccionario enciclopédico)

Así también podemos observar la estructura interna de la página, en que la información se encuentra distribuida en 4 columnas, donde la que queda al exterior de cada página se utiliza para colocar imágenes que ilustren el contenido relacionado a las entradas.



Se puede observar también que en las esquinas superiores de ambas páginas, se señala el número de página y además la primera sílaba correspondiente a las palabras (o entradas) de esa página, haciendo la búsqueda de información aún más específica y rápida.

(Larousse, diccionario enciclopédico)

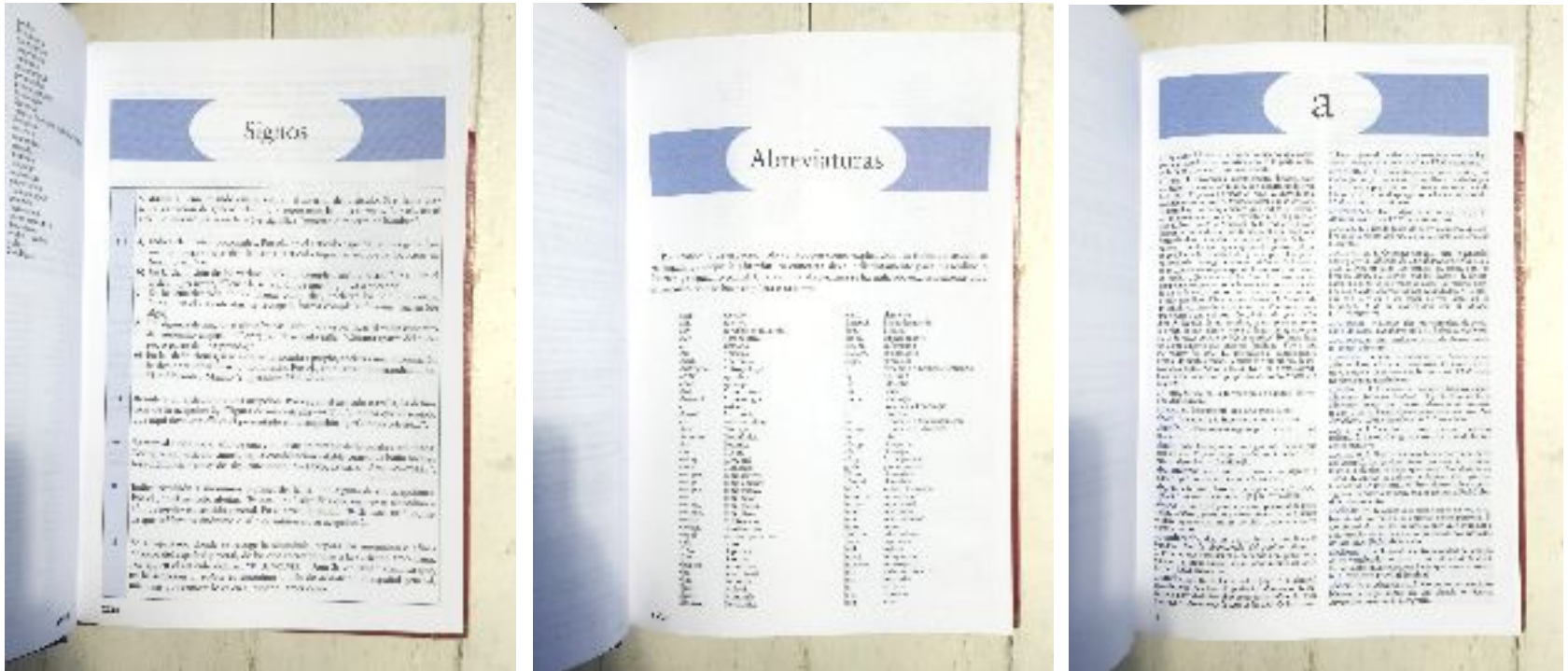
### Diccionario Práctico del Estudiante, RAE

Editorial Santillana 2011, RAE 2007



En esta edición es posible observar que en el índice sólo se indican las grandes divisiones de las secciones de información, por lo que para una búsqueda más precisa es necesario hojear.

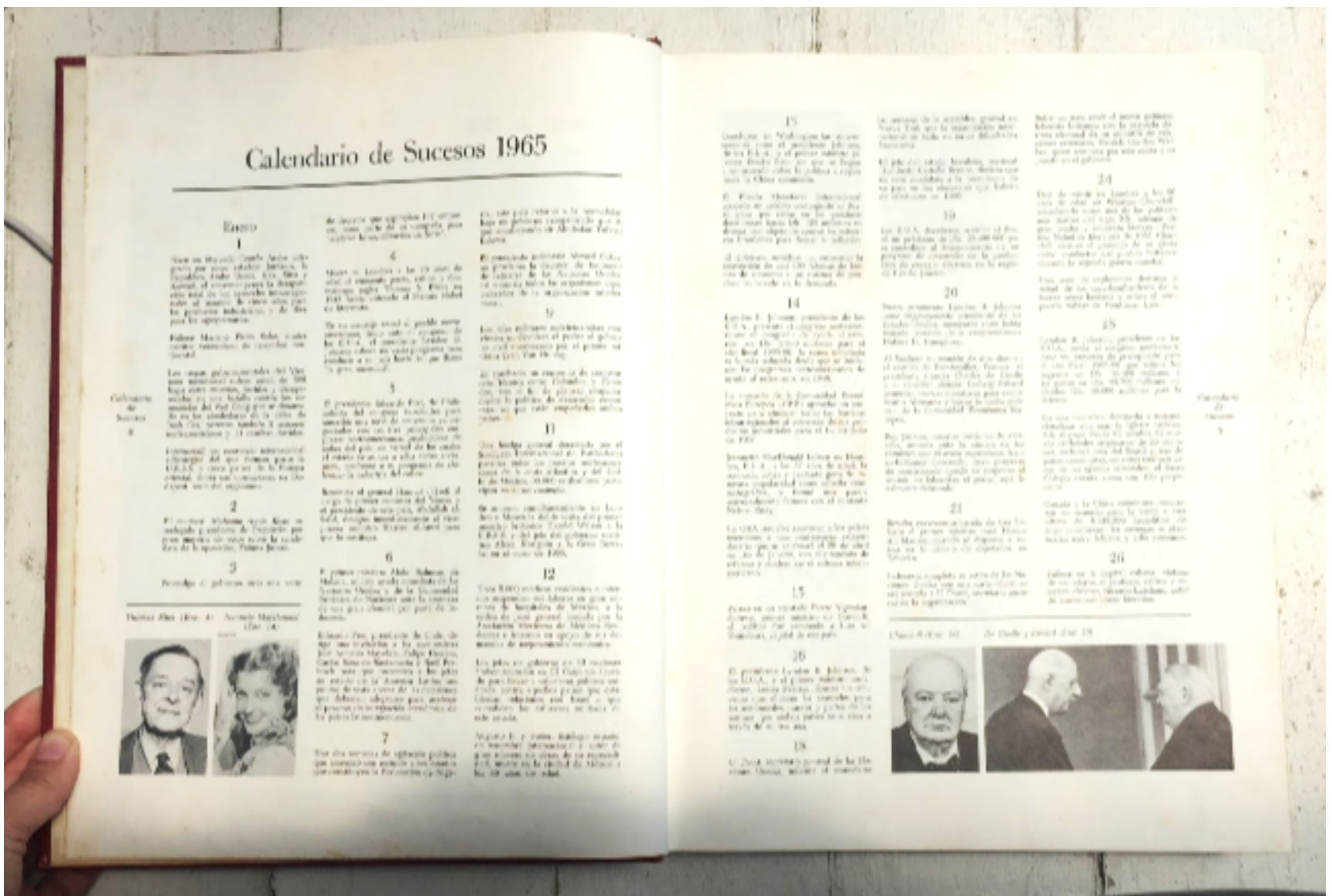




Lo que se puede rescatar de este ejemplar es que en las primeras páginas se informa de manera muy completa a qué se va a enfrentar el lector una vez que llegue a las entradas por letra. En este preámbulo se incluyen las descripciones completas de símbolos, abreviaturas, entre otros. Por otro lado también es importante decir que a pesar de ser una edición muy formal y estructurada, esto mismo hace que las entradas aparezcan de manera muy clara ("los aquí estoy!"), permitiendo establecer una jerarquía visual muy clara para el lector.


### Libro del año Barsa, 1966

Anuario ilustrado de los principales acontecimientos del año 1965, Encyclopaedia Britannica INC




Dentro del primer momento de esta edición, me encuentro con este calendario, primero visualizado de manera total del año y luego con éstas páginas que vendrían siendo los acontecimientos diarios (fecha) de cada mes de 1965. Estas anotaciones dan cuenta de manera resumida sobre el contenido que luego se despliega en cada sección.





En las secciones exteriores de cada página existe este elemento gráfico que nos permite contextualizar el contenido de manera rápida, siendo muy funcional y práctico a su vez para la búsqueda. Arriba se nombra la Serie, seguido de la subserie y el número de página.

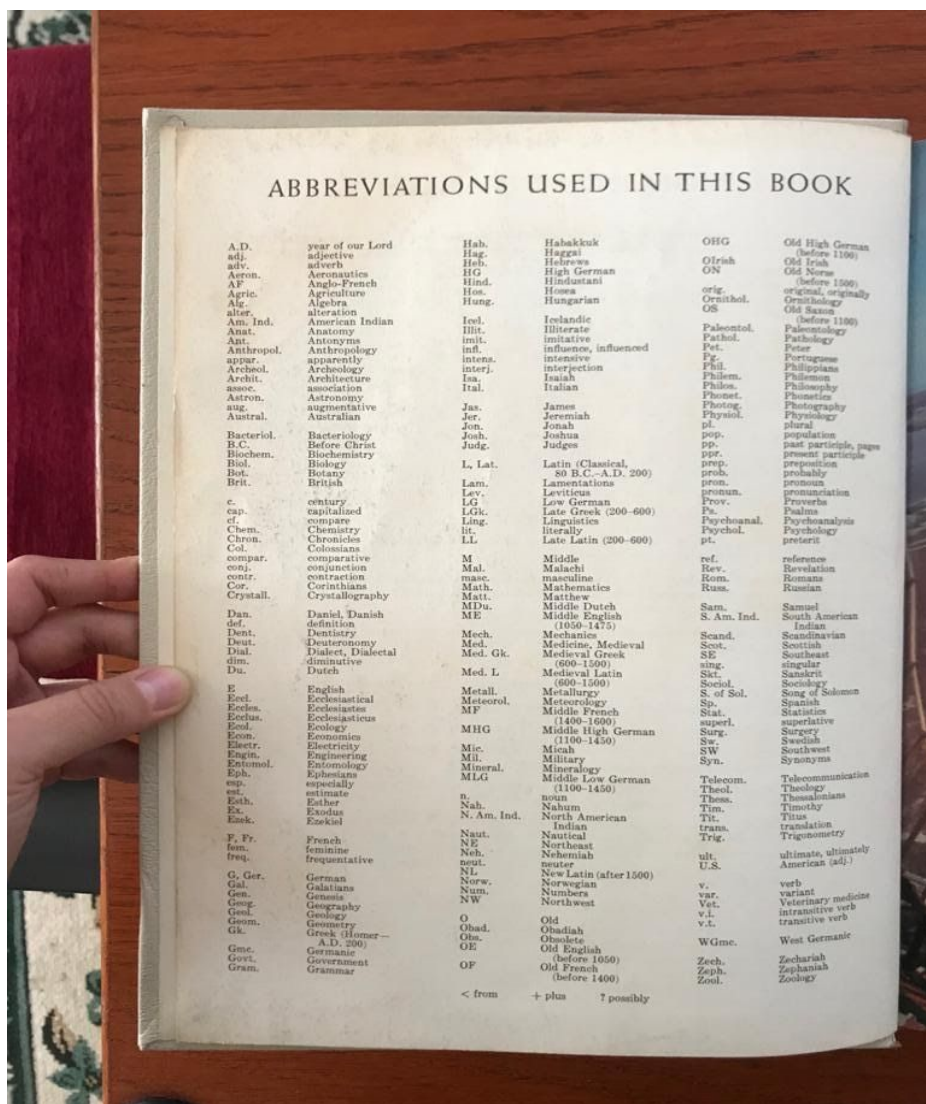


En el momento cúlmine de la edición aparecen estas secciones con datos anuales sobre producciones industriales. Es posible hacer la relación entre los acontecimientos históricos, reflejados en la economía mundial, principalmente, además de incluirse otras diversas secciones.

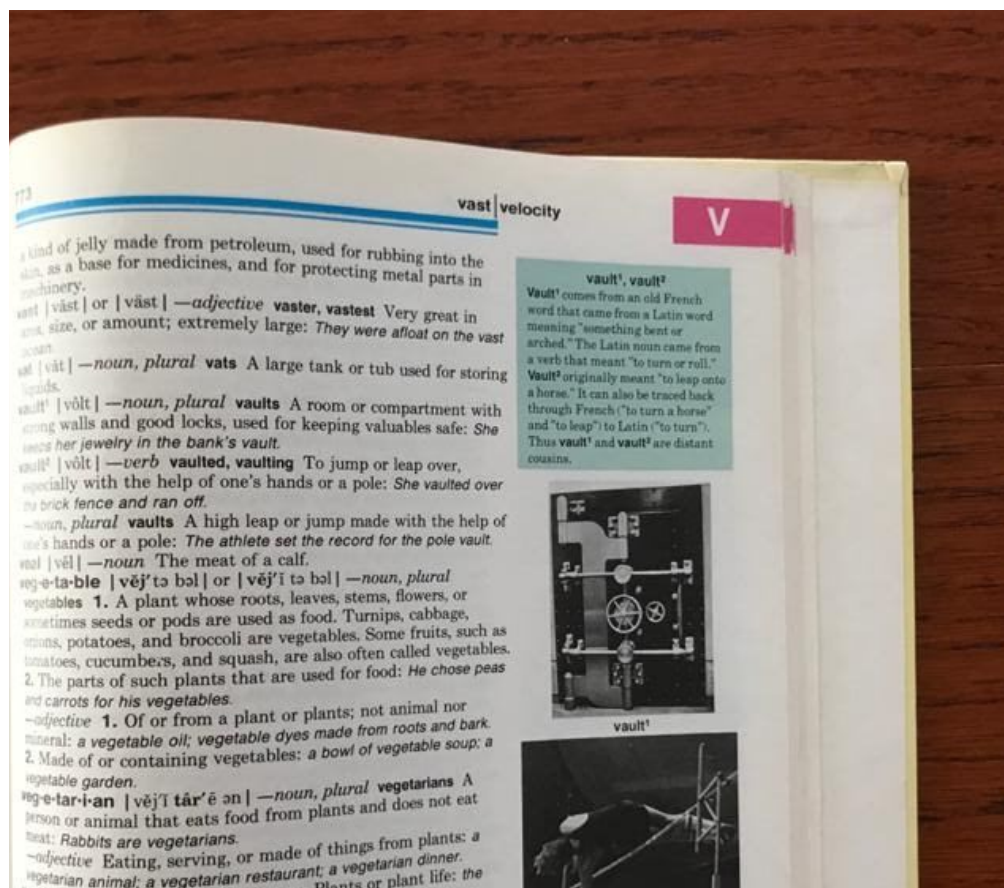
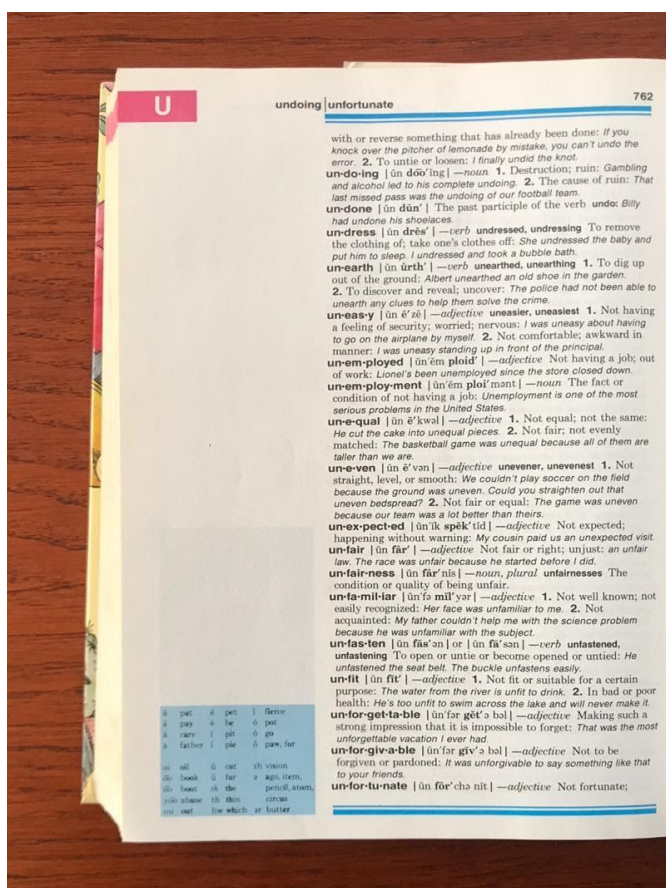


# Diccionario Español - Inglés

Pronunciación y definiciones



- En este caso se declaran las abreviaciones empleadas a lo largo del libro antes de comenzar la lectura profunda. De esta manera el lector (cada vez que lo necesite) puede volver y recurrir a esta página.

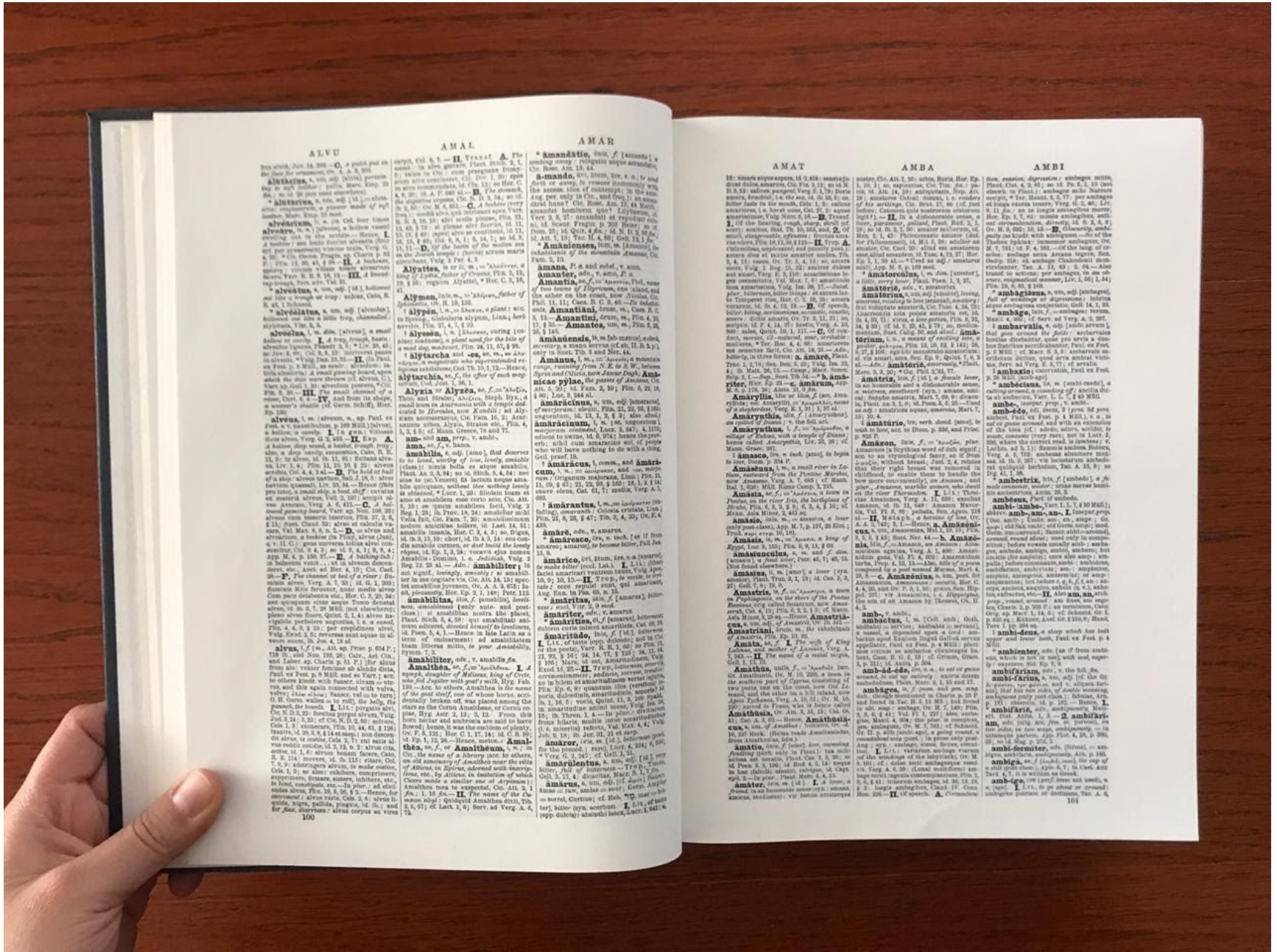


- La página incluye un indicador (en las esquinas superiores) a modo de recuadro de color que contiene la letra en la cual el lector se encuentra.
- El número de página se ubica en el centro de ésta para primar la importancia de la información encontrada en los bordes.
- En la esquina inferior izquierda de la doble página se ubica un cuadro del color relacionado a todo lo que tiene que ver con información sobre fonética. Mientras que en la esquina superior derecha de la doble página se ubica otro cuadro con un color distinto, que hace alusión a información relacionada al origen de la palabra.



# A Latin Dictionary

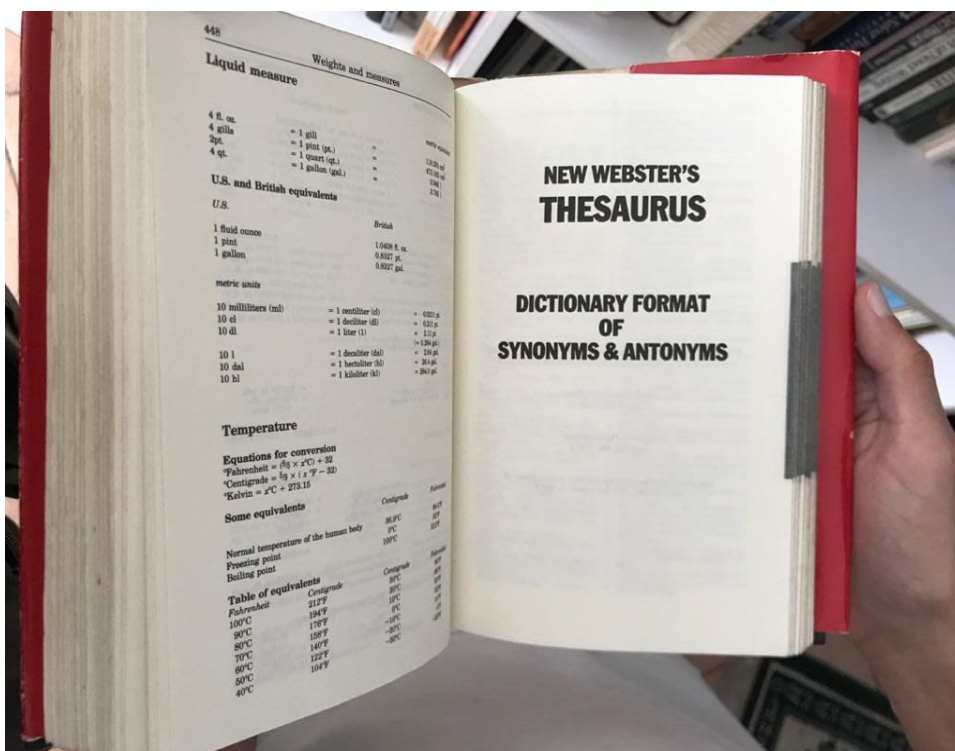
## Diccionario de Oxford



- El contenido dispuesto en columnas se titula con las 4 primeras letras de la última palabra de la página, mientras que estructuralmente además de estar separado como bloques grandes de texto ubicados en columnas, se separa también con una línea recta fina,
- La página con respecto a los márgenes es generosa, concentrando toda la información en el centro.
- Los números de página quedan reducidos y casi imperceptibles a simple vista. El lector debe encontrarse con ellos.

# Webster's Dictionary and Thesaurus

2 diccionarios en 1/ Diccionario de palabras y sus definiciones + Diccionario de sinónimos y antónimos



**NEW WEBSTER'S THESAURUS**

**DICTIONARY FORMAT OF SYNONYMS & ANTONYMS**

**Liquid measure**

4 fl. oz.	= 1 gill
4 gills	= 1 pint (pt.)
2 pt.	= 1 quart (qt.)
4 qt.	= 1 gallon (gal.)

**U.S. and British equivalents**

U.S.	British
1 fluid ounce	1.04084 fl. oz.
1 pint	0.473176 gal.
1 gallon	0.832674 gal.

**metric units**

10 milliliters (ml)	= 1 centiliter (cl)	= 0.01 l.
100 ml	= 1 deciliter (dl)	= 0.1 l.
10 dl	= 1 liter (l)	= 1 l.
10 l	= 1 dekaliter (dal)	= 10 l.
10 dal	= 1 hectoliter (hl)	= 100 l.
10 hl	= 1 kiloliter (kl)	= 1000 l.

**Temperature**

**Equations for conversion**

Fahrenheit =  $F = C \times \frac{9}{5} + 32$

Centigrade =  $C = \frac{F - 32}{1.8}$

Kelvin =  $K = C + 273.15$

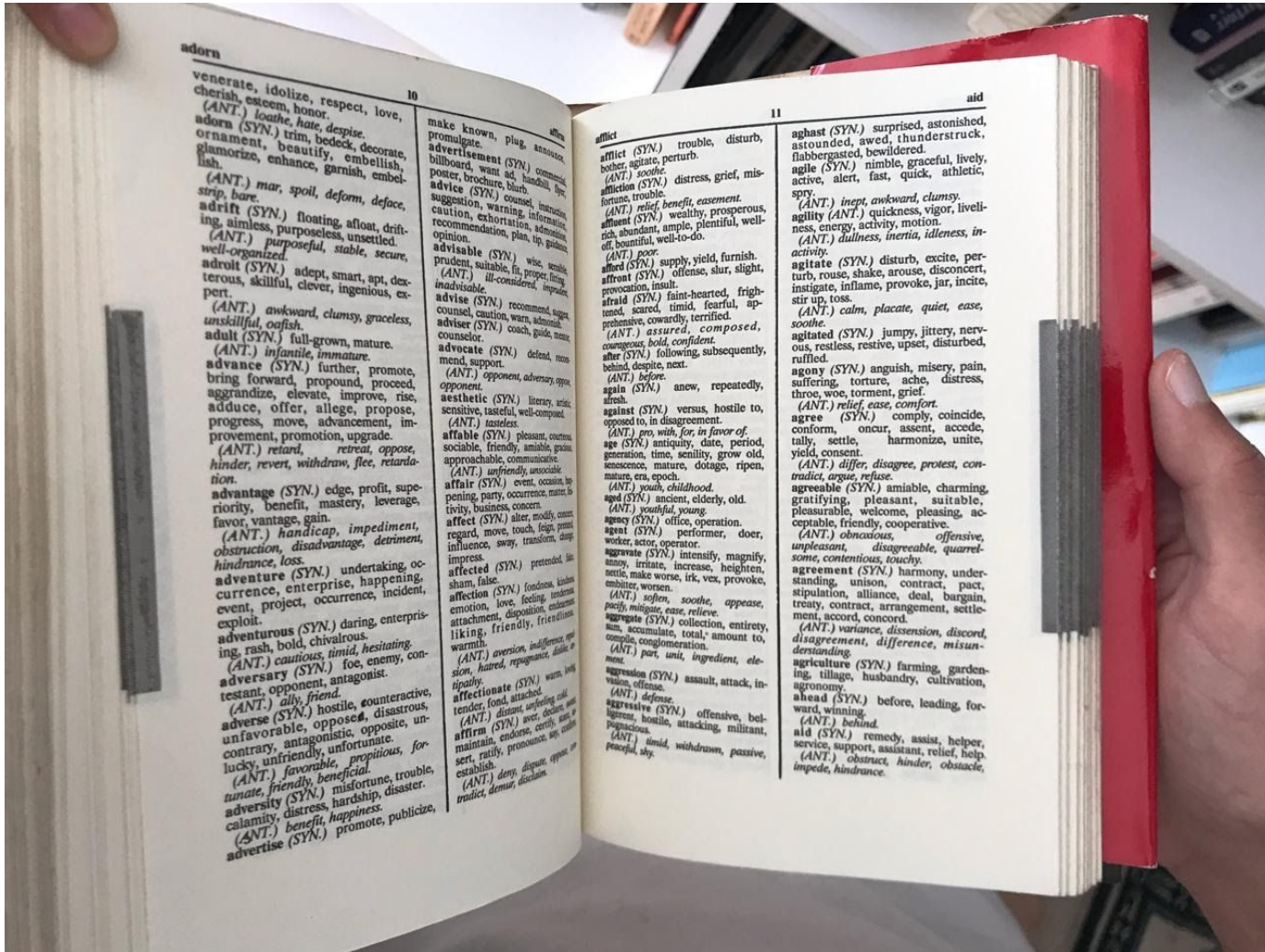
**Some equivalents**

Normal temperature of the human body	98.6°F	37°C
Freezing point	32°F	0°C
Boiling point	212°F	100°C

**Table of equivalents**

Fahrenheit	Centigrade
100°C	212°F
80°C	176°F
60°C	140°F
40°C	104°F
20°C	68°F
0°C	32°F





- El libro al estar dividido en dos temáticas, a la segunda parte se le adjudica un cuadro de color para distinguirlo y poder permitirle al lector encontrar esa sección de manera eficaz. Esta distinción es visible tanto con el libro abierto como cerrado.

## estudio de señaléticas

museografía

Revisión de estudio de casos documentados en la wiki.

- [https://wiki.ead.pucv.cl/Casos\\_imagen\\_corporativa\\_y\\_se%C3%B1al%C3%A9tica\\_I](https://wiki.ead.pucv.cl/Casos_imagen_corporativa_y_se%C3%B1al%C3%A9tica_I)