


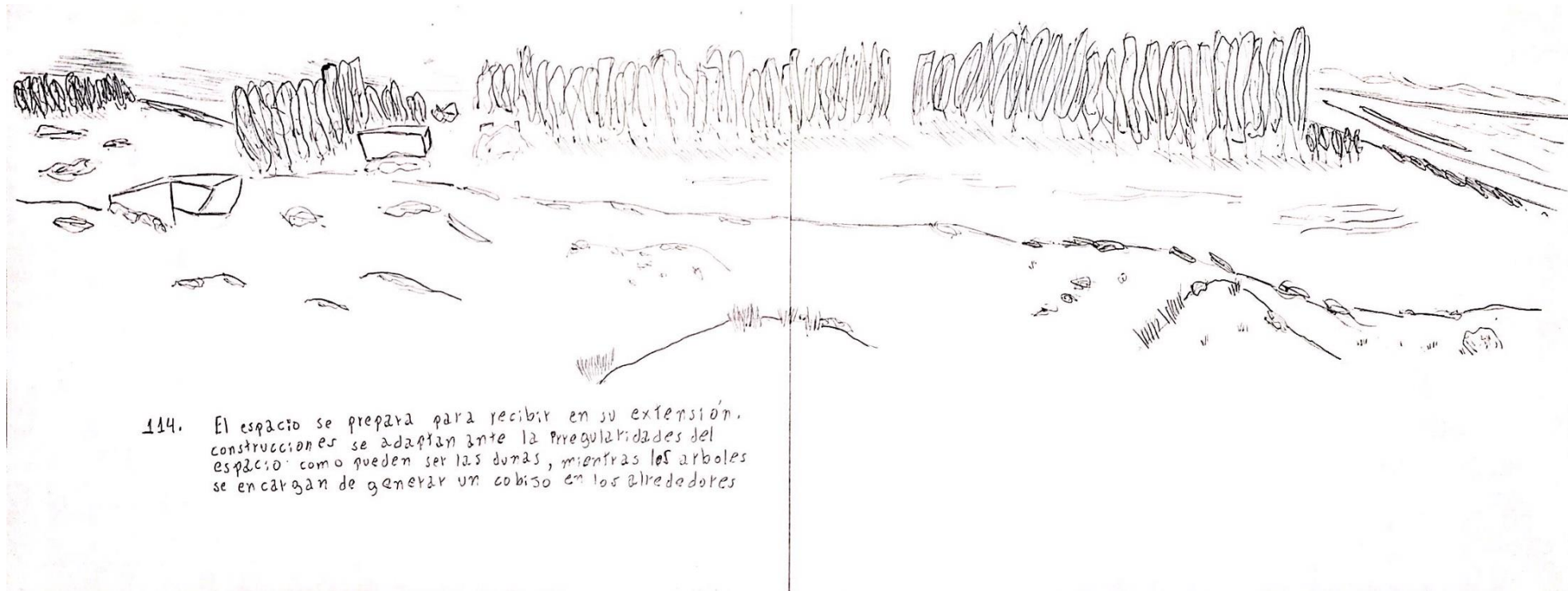
Limite Natural que abre y une en la amplitud del espacio



112. Espacio que adquiere **amplitud**, donde la naturaleza trata de **adueñarse del terreno** mientras se genera un **contraste** en las dunas. Permite la **acogida** de diferentes formas.



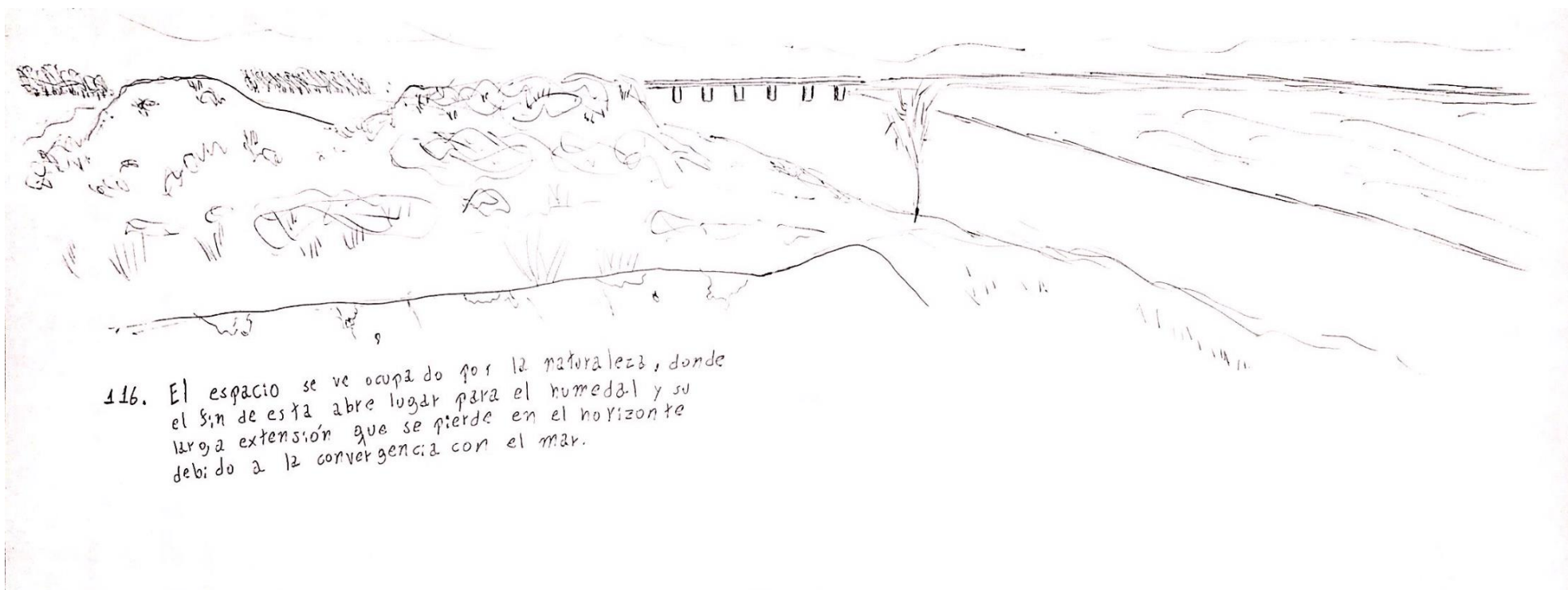
113. La **amplitud** del lugar puede generar la **unión de espacios**, donde existen **límites** que presentan su **extensión**. El largo estero es un **punto de ruptura** entre la vegetación. Donde el espacio se separa y nos enseña donde debemos **acceder**



114. El espacio se prepara **para recibir en su extensión**. Construcciones **se adaptan ante las irregularidades** del espacio, como pueden ser las dunas, mientras los arboles se encargan de generar un **cobijo** en los alrededores.



115. Arboles se **ganan una parte del espacio** a la distancia **limitando el espacio visible**, **dirigiéndonos** a lo mas cercano de la vega. La **extensión disponible** se prepara para **recibir** entre arboles y dunas



116. El espacio se ve ocupado por la naturaleza, donde el fin de esta **abre lugar** para el humedal y su larga **extensión** que se pierde en el horizonte debido a la **convergencia** con el mar

