










	<p>Plano: Plano general fondo color plano Desc: De un centro de color da pié al trazado de letras (tipografía) título. Letra/audio: silencio</p> <p>Time: 0:00</p>
	<p>Plano: Plano detalle tipográfico "D" Desc: De un centro de color da pié al trazado de letras título Letra/audio: sonido fondo + rayado lápiz</p> <p>Time: 0:00</p>
	<p>Plano: zoom out detalle tipográfico "D" Desc: desplazamiento del trazo y tipografía Letra/audio: sonido fondo + rayado lápiz</p> <p>Time: 0:01</p>
<p>Implementar método de aprendizaje experiencial para estudiantes de Diseño logren adquirir la habilidad de abstracción.</p>	<p>Plano: plano general Desc: cambio fondo color plano gris grafito Letra/audio: sonido fondo + rayado lápiz</p> <p>Time: 0:01</p>
	<p>Plano: plano general Desc: entra de forma descendiente trazo Letra/audio: sonido fondo + rayado lápiz</p> <p>Time: 0:02</p>

 <p>Incluir el dibujo análogo como herramienta para que los estudiantes logren dar respuestas en sus procesos creativos</p>	<p>Plano: zoom in plano general Desc: entra de forma descendente trazo y de forma ascendente "i" Letra/audio: sonido fondo + rayado lápiz</p> <p>Time: 0:02</p>
 <p>Incluir el dibujo análogo como herramienta para que los estudiantes logren dar respuestas en sus procesos creativos</p>	<p>Plano: zoom out plano general Desc: entra de forma descendente trazo y de forma ascendente "i" Letra/audio: sonido fondo + rayado lápiz</p> <p>Time: 0:03</p>
	<p>Plano: zoom out plano general Desc: aparece trazo y tipografía "b". Cambio en porcentaje de gris grafito al 60% Letra/audio: sonido fondo + rayado lápiz</p> <p>Time: 0:03</p>
	<p>Plano: zoom in plano general Desc: trazo y tipografía "b". Cambio en porcentaje de gris grafito al 60% Letra/audio: sonido fondo + rayado lápiz</p> <p>Time: 0:04</p>
	<p>Plano: zoom in plano general Desc: desplazamiento diagonal tipografía "u, j". Cambio color fondo blanco. Letra/audio: sonido fondo + rayado lápiz</p> <p>Time: 0:04</p>

	<p>Plano: zoom out plano general Desc: desplazamiento diagonal tipografía "i". Cambio color fondo blanco. Letra/audio: sonido fondo + rayado lápiz</p> <p>Time: 0:04</p>
	<p>Plano: zoom in plano general Desc: aparece abarcando todo el plano tipografía "o". Letra/audio: sonido fondo + rayado lápiz</p> <p>Time: 0:05</p>
	<p>Plano: zoom in plano general Desc: desplazamiento ascendente abarcando todo el plano tipografía "o". Desplazo abarca color de fondo "rojo". Letra/audio: sonido fondo + rayado lápiz</p> <p>Time: 0:05</p>
<p>El Dibujo para favorecer</p>	<p>Plano: zoom in plano general Desc: Aparece título principal. Desplazamiento lateral texto "para favorecer la concepción de ideas en estudiantes de diseño." Letra/audio: sonido fondo + rayado lápiz</p> <p>Time: 0:06</p>
<p>El Dibujo para favorecer la concepción de ideas en estudiantes de diseño</p>	<p>Plano: zoom in plano general Desc: Aparece título principal. Desplazamiento lateral texto "para favorecer la concepción de ideas en estudiantes de diseño." Letra/audio: sonido fondo + rayado lápiz</p> <p>Time: 0:06</p>

	<p>Plano: zoom in plano general Desc: Aparece título principal. Desplazamiento lateral texto "para favorecer la concepción de ideas en estudiantes de diseño." Letra/audio: sonido fondo + rayado lápiz</p> <p>Time: 0:06</p>
<p>Implementar método de aprendizaje experiencial para estudiantes de Diseño logren adquirir la habilidad de abstracción.</p> <p>Incluir el dibujo análogo como herramienta para que los estudiantes logren dar respuestas en sus procesos creativos</p>	<p>Plano: zoom in plano general Desc: Aparece título principal. Desplazamiento lateral texto "para favorecer la concepción de ideas en estudiantes de diseño." Letra/audio: sonido fondo + rayado lápiz</p> <p>Time: 0:17</p>
