

Definiendo la forma con matriz

En el taller, ya se definió que el bocado hay que teñirlo. Es decir, la dimensión del color y de la técnica de éste, ya está resuelta. Se trabaja sobre lo que ya está definido, ganando terreno.

La idea del encargo era empezar a definir y cerrar ítemes formales y constructivos.

Trabajando sobre lo ya estudiado

Algunos procesos ya estaban resueltos, como por ejemplo, lo que se necesitaba para teñir el huevo. Este se dejó remojar una noche en salsa de soya y canela. El pan de molde se cortó de forma circular con una matriz de lata.


Para cortar el huevo en diagonal, se hizo, luego de varias maquetas, una matriz de cartón forrado.

Relación de los colores y el apetito


El organismo reacciona distinto según los colores que percibe.

El color de los alimentos condiciona la percepción de su sabor.


Rojo : uno de los colores más intensos del espectro.

 Todo cobra más energía
Estimula nuestro apetito


Naranja: color cálido y acogedor. Asociado a los cítricos

 Por lo tanto, a la vida sana. Estimula la actividad mental. Da sensación de hambre


Amarillo: gran captador de atención. Color que da


 felicidad, alegría. Estimula las ganas de comer.

Verde: color de la naturaleza. Los alimentos de este

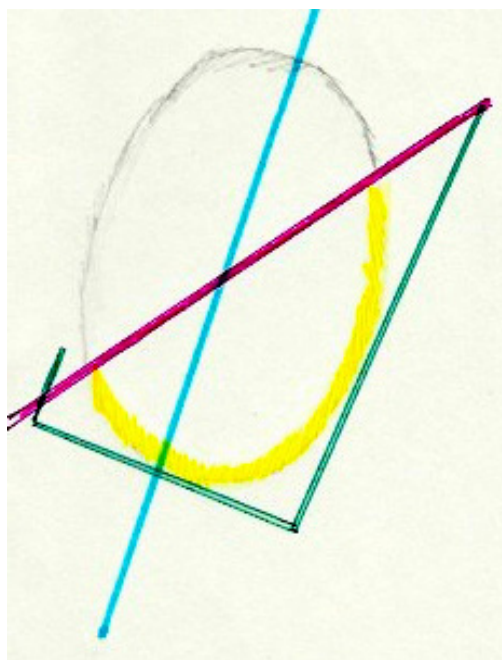
 color generalmente son sanos. Y por ello son bienvenidos en los platos.

Turquesa: vívido color que da más apetito. La combina-

 ción de éste con el naranja también es una tonalidad atractiva para el estómago.



DIBUJO 1



DIBUJO 2

1. En el dibujo 1 se ve la geometría del huevo. Se probó en qué parte era mejor hacer el corte en diagonal.
2. En el dibujo 2 se abstrae la forma del huevo para crear una matriz que sostenga a éste para el corte diagonal.
3. La proposición final del bocado lleva el huevo cortado a la mitad remojado en salsa de soya, dos hojas de albahaca que envuelven a un círculo de pan de molde (cortado con matriz).
4. La proposición lleva parte de la brochetta pintada de color naranja debido a las cualidades de éste. La misma explicación le corres-

ponde al elemento que sostiene al huevo y que indica que éste se debe consumir por partes, deslizándolo el elemento naranja hacia arriba.

Aquellos colores que inhiben el apetito son el gris y el azul oscuro.

Para concluir

Luego del trabajo realizado, y pensando en la cifra; 400 personas, es que las matrices de corte, moldeado, entre otras, tomas mucha importancia. Una vez que se tienen la matrices, comienza la fase de mera producción.



PROPOSICIÓN FINAL DEL BOCADO