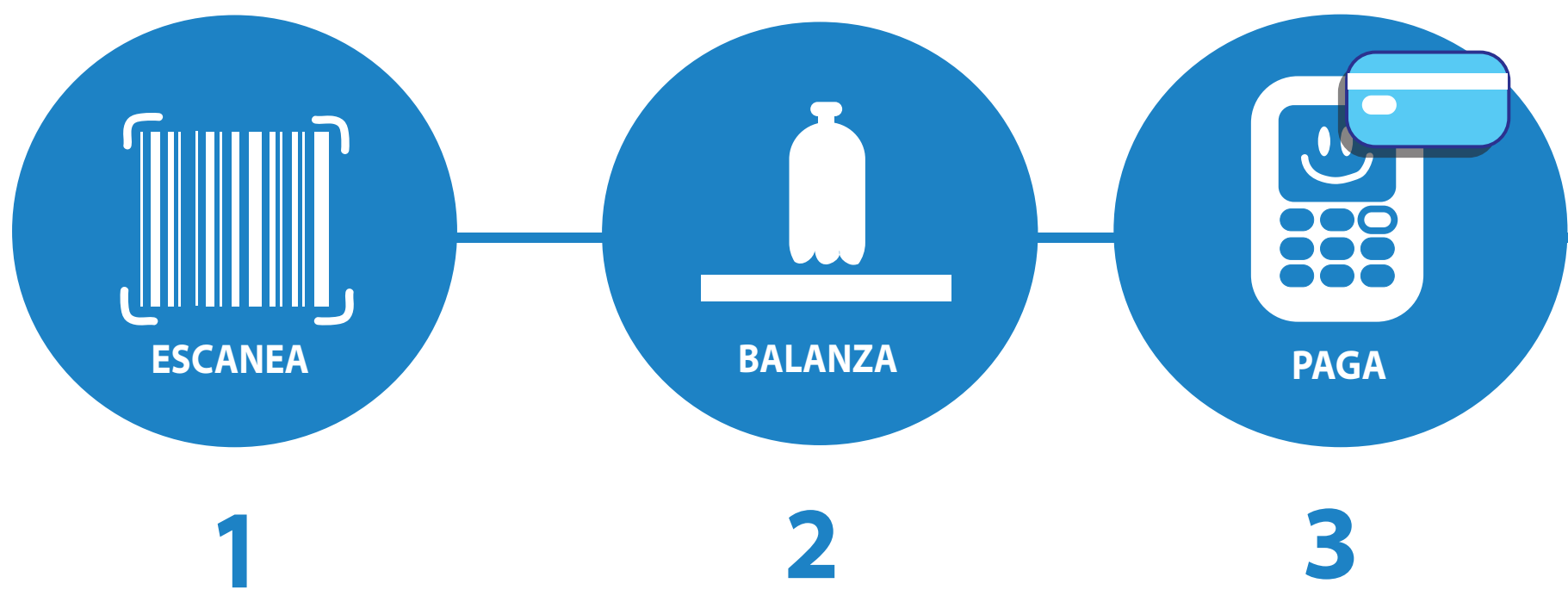


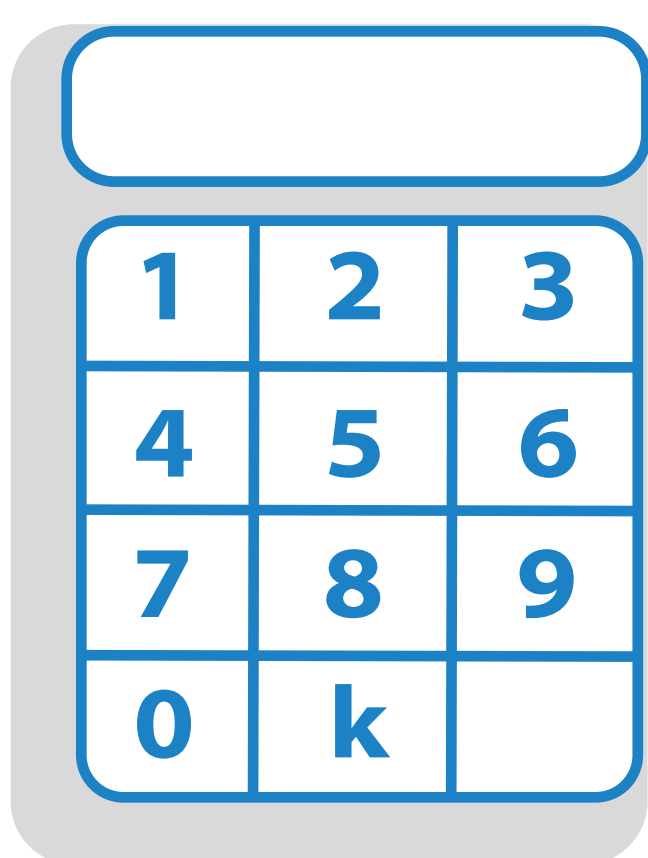
Partimos con un mensaje de bienvenida y con una representación gráfica de los pasos que se deben seguir para realizar la compra.

# BIENVENIDO!

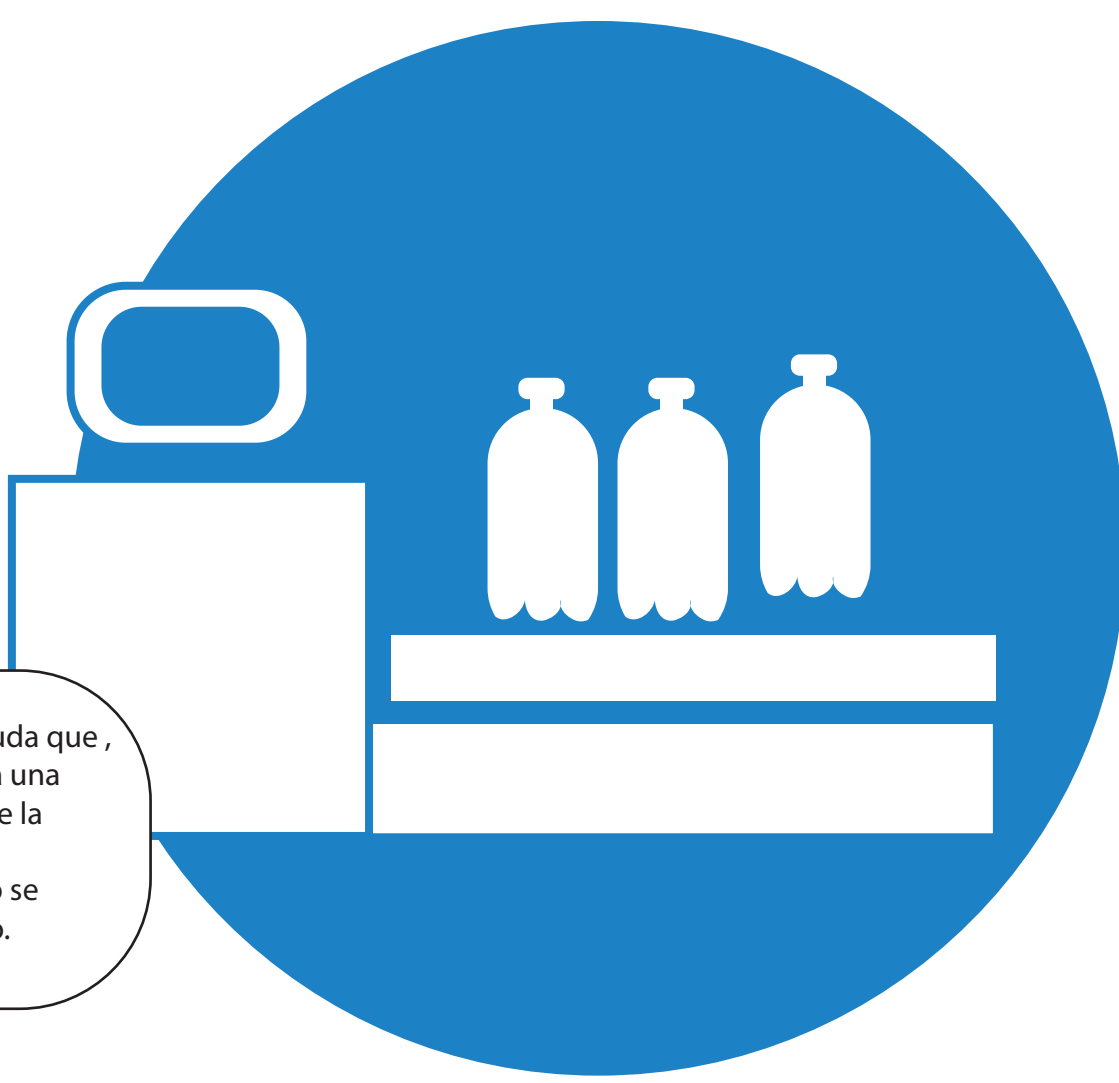


## INGRESA TU RUT

Al escanear el producto aparece la opción de ingresar el rut del cliente. Para esto se desprende un teclado numérico y o que vendría siendo un icono de logrado cuando ya el sistema lo haya ingresado..



## RECUERDA IR DEJANDO TUS ARTÍCULOS EN LA BALANZA



Aparece una opción de ayuda que, al presionarla nos mostrara una ilustración con las partes de la maquina especificadas. Esto para que el usuario no se pierda en el procedimiento.

CONTINUA ESCANEANDO



La pantalla ahora muestra un mensaje recordatorio al cliente que es clave, el mensaje le recuerda al cliente que debe ir dejando sus artículos sobre la balanza a medida que los va escaneando.

Jabón Antiséptico Nívea

000-000-000-0000

Jabón Antiséptico Nívea \$2.500

Jabón Antiséptico Nívea \$2.500

Jabón Antiséptico Nívea \$2.500

Jabón Antiséptico Nívea \$2.500

Jabón Antiséptico Nívea \$2.500

Jabón Antiséptico Nívea \$2.500

Jabón Antiséptico Nívea \$2.500

Jabón Antiséptico Nívea \$2.500

TOTAL: \$45.000

-1.500

X

PAGAR

Al volver se desprende el detalle de la compra, los descuentos y el total a pagar.

## UTILIZA EL PIN PAD

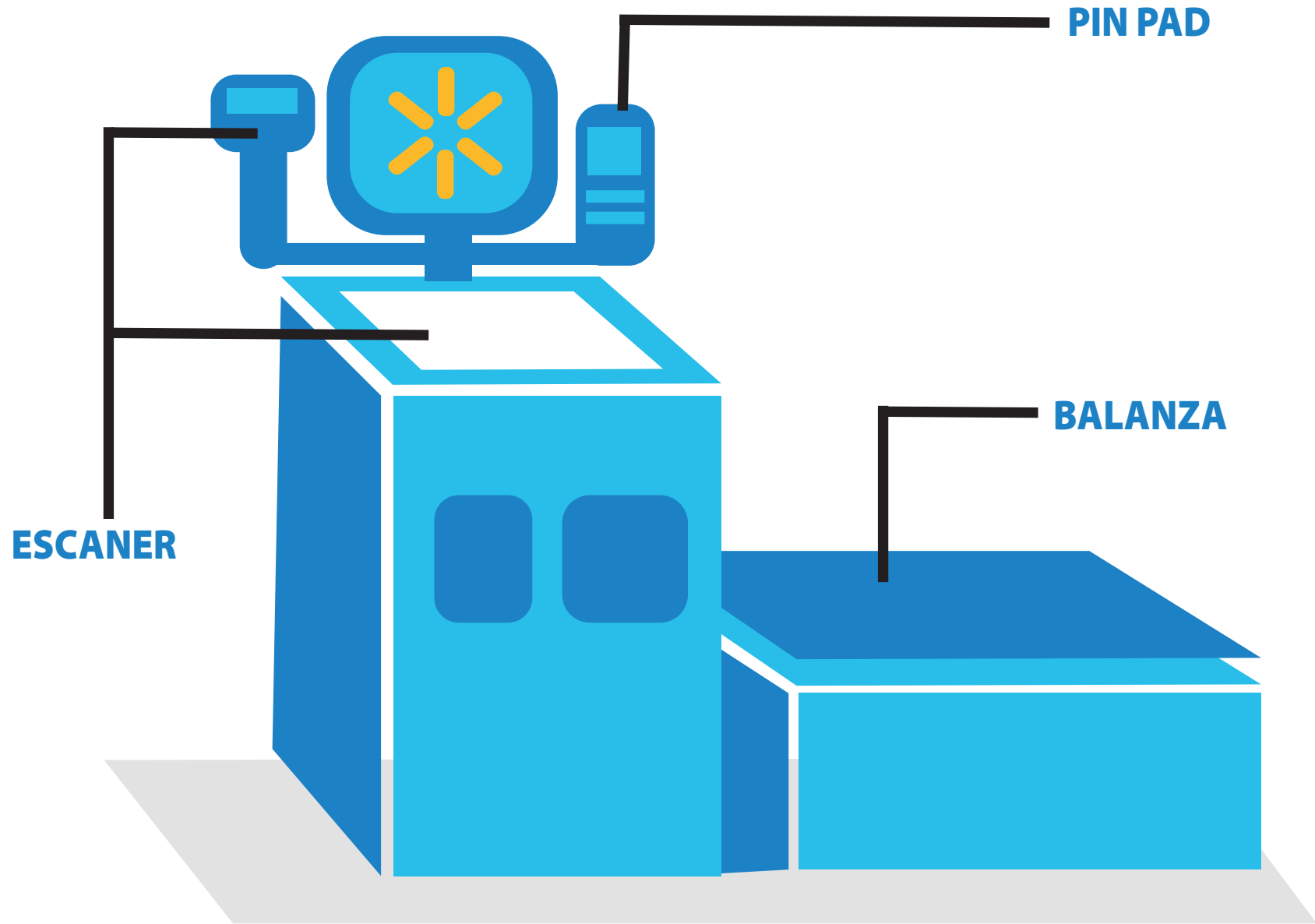


Pasamos a la opción de pagar y ahora aparece un icono del pin paf y de nuevo la opción de ayuda.

## GRACIAS POR PREFERIRNOS



AL finalizar solo se muestra un mensaje de agradecimiento Mientras se imprime la boleta.



**ESCANER**

**PIN PAD**

**BALANZA**