
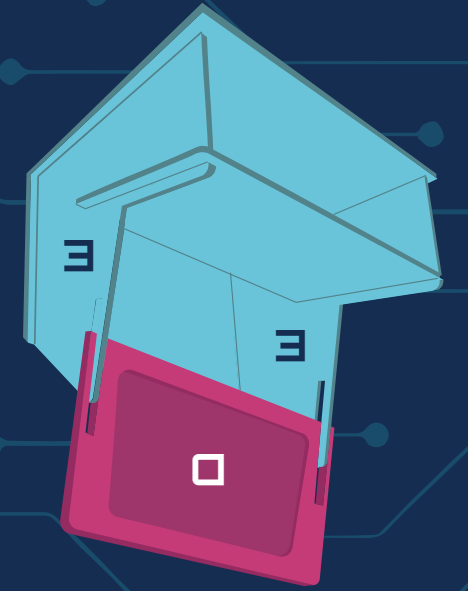


MANUAL Como armar computadores



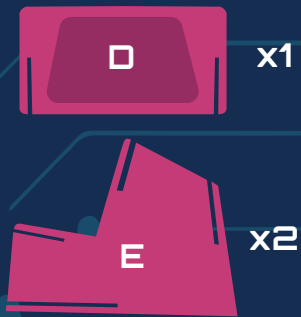
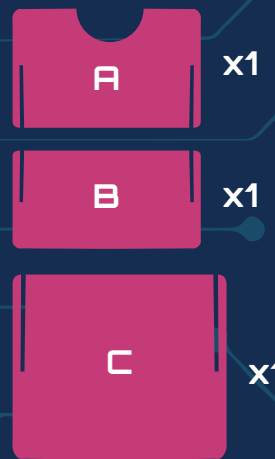
■ Resultado de todas las piezas:



■ Encajar pieza D con las piezas E.

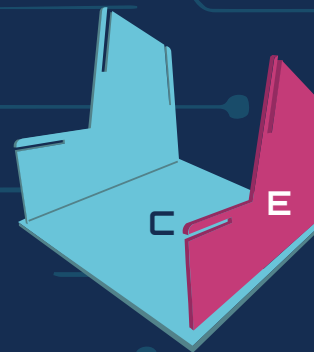

Piezas

■ Para armar un computador se necesita la siguiente cantidad de piezas:

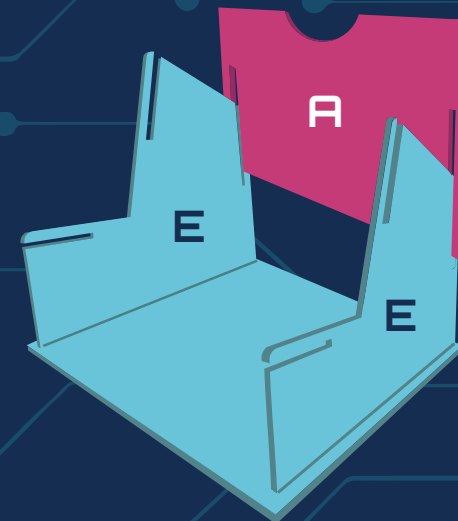


Cómo armar

■ Encajar pieza C con dos piezas E.



■ Encajar pieza A con las piezas E.



■ Encajar pieza B con las piezas E.

