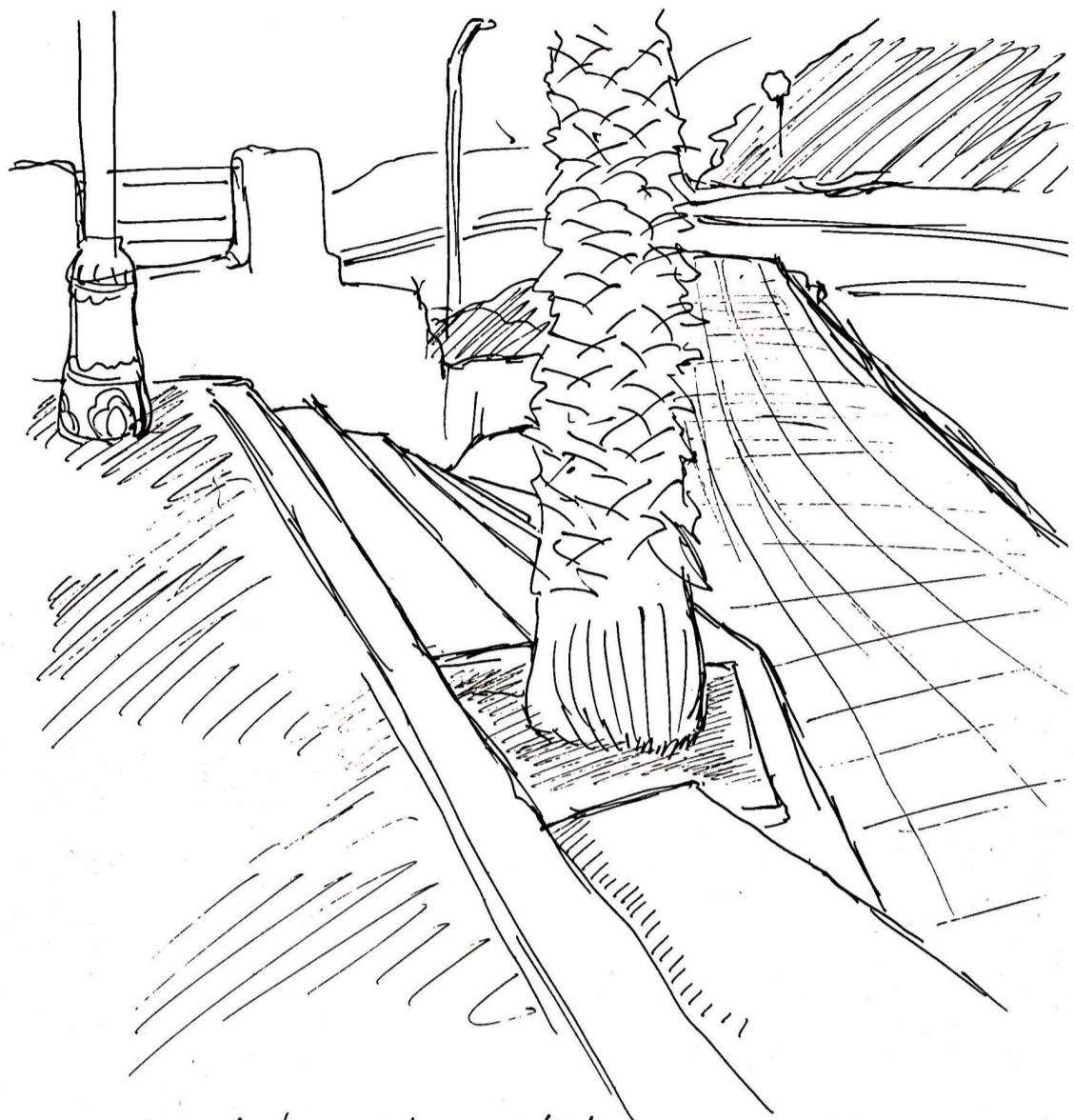



Extensión y diferenciación gradual del suelo




17. La base de las escaleras colinda con la vereda, y esto a su vez con la calle. De cierto modo, la escalera es una bifurcación de la vereda, invita a subir la hacia el mirador en su otro extremo.



18. Los escalones son profundos, se ensanchan a medida que se alargan. Al final de ellos está el pequeño mirador hacia el mar. Las bancas invitan al reposo, quizás a la meditación frente al océano.



19. La dimensión de los escalones hace que estos dejen de ser solo peldaños, sino que se perciben como una extensión empinada del suelo.



Afirmación 1: Las amplias escaleras en un ambiente exterior son percibidas como un desnivel del suelo en sí, más que como un área de transición de un nivel a otro.

Afirmación 2: Los escalones logran delimitar dos suelos que cumplen diferentes propósitos de manera progresiva.

