


# Trayectoria lumínica incidente en sombra.


Revisión

Luz de observación


Rasgo radical de la luz




56. LAS CORTINAS IMPIDEN EL INGRESO DE LUZ A LA HABITA, SIENDO ESTAS LIMITANTES DE LUZ Y FUENTE DE SOMBRA.



61. LAS CORTINAS LIMITAN LA LUZ Y CREAN SOMBRA.




60. LIMITE LUMINICO




57. SE GENERAN FORMAS A TRAVES DEL VENTANAL AL PASAR LA LUZ A TRAVES DE ESTE, SE GENERA CALOR EN EL LUGAR DEBIDO A LA PERMANENCIA DE LUZ EN EL LUGAR.

57.1. SE GENERAN FORMAS DELANTE DEL VENTANAL AL PASAR LA LUZ A TRAVES DE ESTE, SE GENERA CALOR EN EL LUGAR DEBIDO A LA PERMANENCIA DE LUZ.




62. EL PAJO DE LUZ A TRAVES DE UN VENTANAL GENERA FORMAS



63. LUMINOSIDAD TRANSVERSAL


La luz es proyectada formando sombras que se disipan a lo largo de su distancia y trayectoria, cada sombra que se forma es distinta entre ellas, ya que esta sombra depende del objeto con que la luz incide y es reflejado o proyectado. Las sombras pueden existir en un mayor o menor grado dependiendo de la intensidad de luz que hay, ya que si existe poca luz la sombra que se proyectara será menor a cuando existe mucha luz, esa sombra será de un color más potente que la anterior mencionada. La sombra mientras más este alejada del objeto tendrá menos presencia, ya que se va difuminando a lo largo de su recorrido.



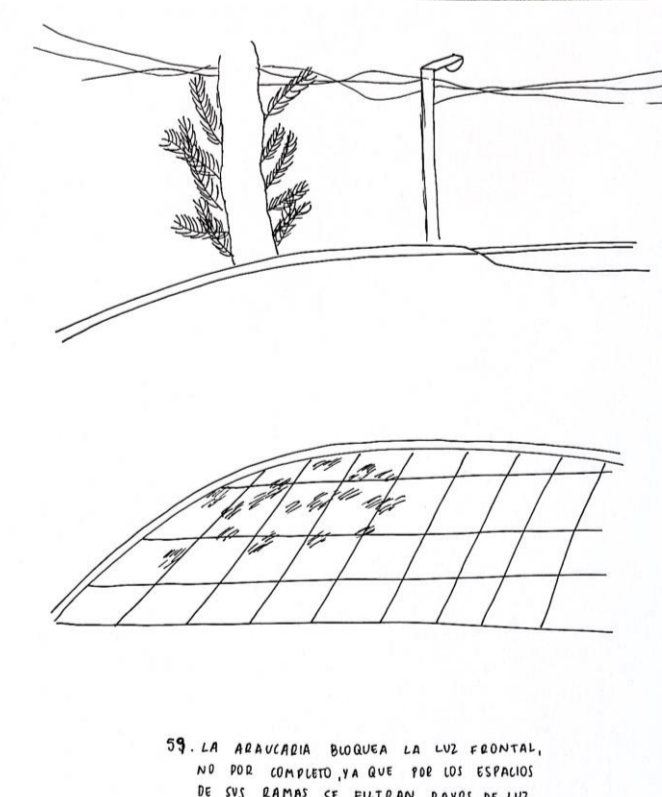
58. A MEDIA NOCHE DEL DIA, CUANDO EL SOL ESTE BASTANTE ENFERA, MUY LEJOS DE FRENTE A MI PEDA UNO COMO CON LA LUNA ESTEREOGRAFICO EN SUO, CUANDO EL MOMENTO MAS LUMINOSO EN MI PEDA.



65. AL ATARDEER EL SOL BAJA Y SE INTENSIFICA ILUMINANDO MI PEDA



68. INTENSIFICACION LUMINICA



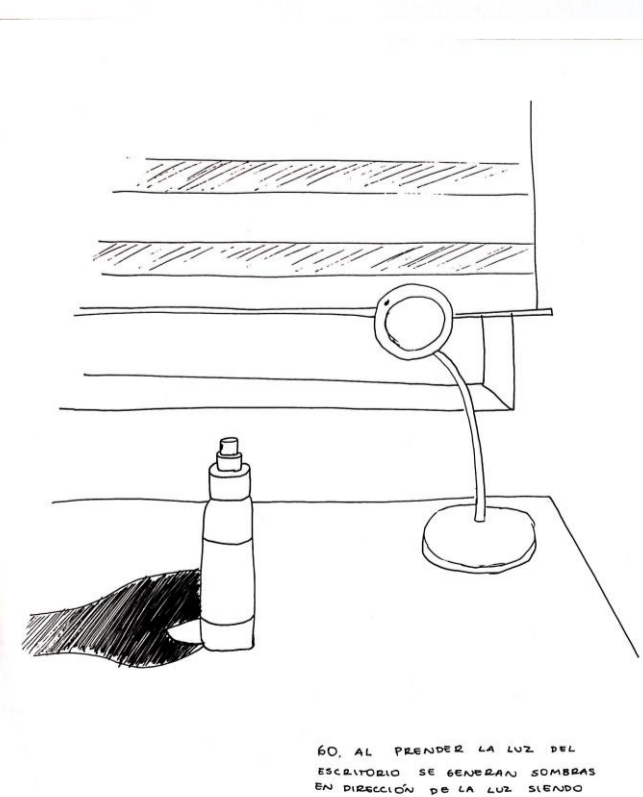
59. LA ARABERIA SIGUEN LA LUZ FRENTE, NO SON UNIFORME YA QUE TAN LOS ESPACIOS DE SUS BARRAS SE FILTRAN RAYOS DE LUZ QUE INCIDEN EN EL SUELO FORMANDO FIGURAS INDEFINIDAS E IRRREGULARES.



64. EL PAJO DE LUZ POR FIGURAS IRRREGULARES CREA SOMBRA INDEFINIDAS.




69. IRRREGULARIDAD DE LA PENUMBRA INTERFERIDA



60. AL PASAR LA LUZ POR EL ESPACIO SE GENERAN SOMBRA EN DIRECCION DE LA LUZ SIENDO COMO LUZ, MAS SIEMPRE AL ALEJARSE DEL OBJETO



65. LA SOMBRA TIENE LA TENDENCIA DE LA LUZ, SIEMPRE PARA DEL FRENTE VISTO EN SU SOMBRA



70. TRAYECTORIA LUMINICA