

Villages Visages / Agnes Varda, Jr. Jean René

Guión Textual


Tipo de Espacio

Urbano

Lugar

Habitantes

1. L' Escala



Mujeres, Hombres y niños de todas las edades

2. Barrio Minero



Mayoría de personas de edad avanzada, pero igualmente población joven

4. Cherence (Pueblo)




Hombres, Mujeres y niños de todas las edades

5. Pirou-Plage



Personas de todas las edades

9. Puerto de Le Havre



Estribadores y operarios de maquinaria pesada, jóvenes y mediana edad.

Rural

6. Fábrica (chateau-Arnoux-st-aubin)




Trabajadores de la fábrica

3. Granja cercana a Cherence



Una sola persona de aproximadamente de 50 años, trabajador de la granja

7. Haute Souris



Trabajadores de granja productora de queso artesanal

8. Saint aubain-sant margarite



Ninguna persona habita en esa zona

Sinopsis

Los protagonistas recorren los pueblos de Francia en una furgoneta con una impresora y cámaras, en busca de emoción, expresión y un desconocido, no sabiendo lo que se van a encontrar y los cambios a veces que las cosas han tenido, que quizá han hecho el lugar, incluyendo su gente, un nuevo mundo por descubrir. Esto lo hacen por medio de fotografiar a personas de comunidades pequeñas, con el objetivo de juntar a aquella comunidad por aunque sea un momento para que compartan la actividad que los artistas proponen, y dar vida al lugar donde habitan. A la vez mostrar un sentido de arraigo o pertenencia hacia aquel lugar, irrumpiendo la normalidad acostumbrada.

SopORTE

Experiencia

Obra n1- hormigón	Grupo	1. Los ciudadanos son fotografiados con un baguette en la boca, mostrando la felicidad que les produjo la situación en la que aparecen fotografiados, con expresiones faciales llamativas.	
Obra n2- Ladrillo	Grupo		2. Evocación del pasado, casi perdido de una ciudad minera, creando el collage a partir de fotografías viejas de mineros, integrantes de la ciudad.
Obra n3- Madera	Solitario	3. Se usa a el mismo trabajador como sujeto de la gigantografía, para representar el lugar donde trabaja.	
Obra n4- Hormigón	Grupo		4. reproducción gigante de una fotografía que poseía una amiga de agnés, la cual escondía una historia de amor de su bisabuela. Por ende crea una necesidad en Agnés de hacer aquella obra.
Obra n5- Hormigón	Solitaria	5. Crean una imagen de una camarera perteneciente a un café del pueblo, la cual sostiene una sombrilla con un gran significado histórico.	
Obra n6- Cemento	Grupo		6. Aquí se destaca el sentido de unión y expresividad por parte de los trabajadores, los cuales con los años le toman cariño al lugar donde habitan.
Obra n7- Plástico	Grupo	7. Adicionalmente crean un collage con fotos ya tomadas de peces de una mercado de Paris, esto con un sentido más artístico.	
Obra n8- Hormigón	Grupo		8. Nuevamente se hace un regalo por y para la comunidad de parte de los artistas.
Obra n9- Hormigón	Solitario	9. Se hace una gigantografía a un cartero, viejo amigo de Agnés.	
Obra n10- Cemento	Grupo		10. Ya en lo que parece ser una ciudad más grande, y con más personas, realizan nuevamente la actividad, esta vez un poco más pequeña, en formato retrato.
Obra n11- Cemento	Grupo	11. Se une a lo anterior, un artista de la comunidad local, Pony.	
Obra n12- Cemento	Solitaria		12. Representa el lugar y lo que da vida a este.
Obra n13- Resto de Barco	Solitario	13. Intento fallido de reconstruir el pasado sentimental y geográfico entre Agnés y JR.	
Obra n14- Contenedores Intermodales	Grupo		14. Representación gráfica de las mujeres de algunos de los estribadores del lugar, en un intento de dar más importancia y representatividad a través del tamaño de la obra a las mujeres, en un mundo en el que predomina lo masculino.
Obra n15- Andenes de Tren	Solitaria	15. Regalo gráfico hacia un desconocido con el fin de que puedan ver la expresión de ambos artistas, la cual viajará por muchos lugares.	