


DETENCIÓN EN LA SUPERFICIE ÚNICA DE CURVAS QUE PERMITEN EL HABITAR.



POSIBILIDAD HABITABLE: DETENCIÓN
 ESPACIO IRREGULAR QUE SE PUEDE MODIFICAR, IMITANDO SU FORMA MAS GENERAL, PARA EL COMPARTIR EN UN ESPACIO ABIERTO Y A LA VEZ CERCANO. SE CREA EL ESPACIO DONDE LO PRINCIPAL ES DETENERSE.




CONDICIÓN DEL LUGAR: ESPACIO NATURAL IRREGULAR
 EL HITO PRESENTA DOS SUELO DISTINTOS PERO LOGRA ENCONTRAR UNA CARACTERÍSTICA EN COMUN ENTRE ELLOS. EL SUELO NATURAL DE TIERRA Y EL ARTIFICIAL DE CEMENTO SE ENCUENTRAN EN UN ESPACIO COMPARTIENDO LAS IRREGULARIDADES DE AMBOS ENTRE SI.

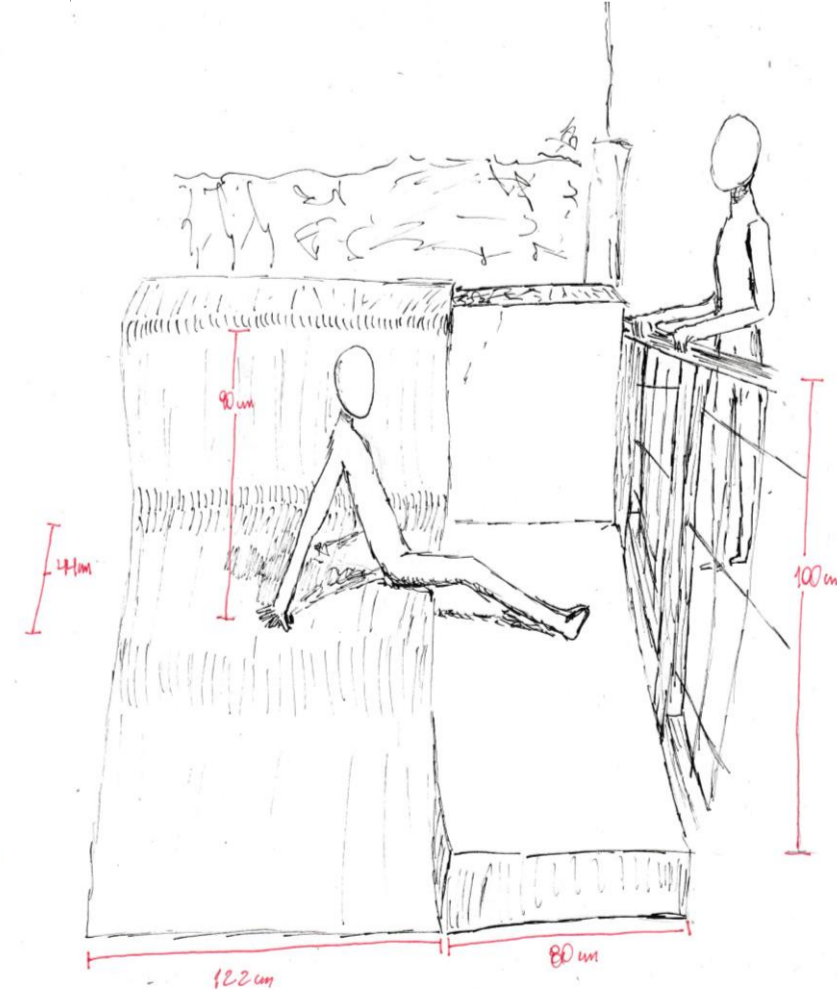
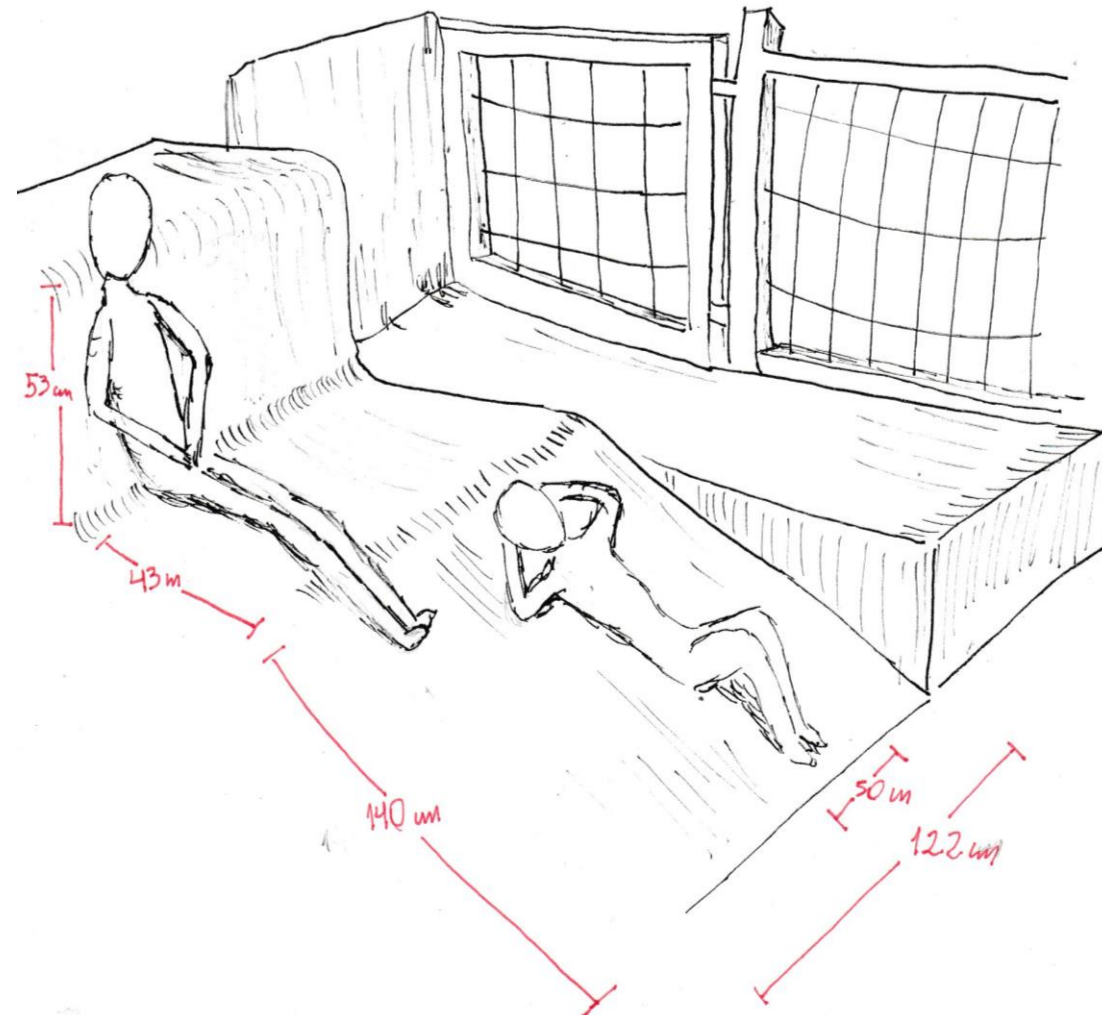
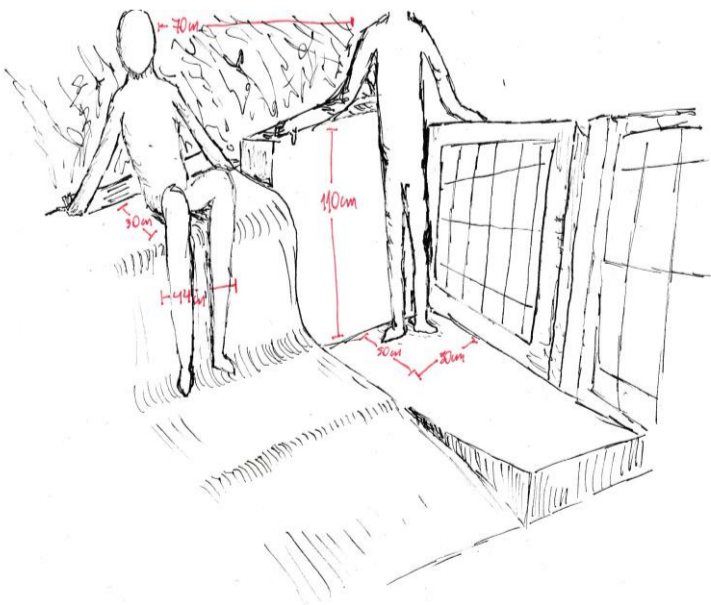


CUALIDAD ESPACIAL: SUPERFICIE SIN DIVISIÓN
 EL MANTO SE CONFORMA DE IRREGULARIDADES. CURVAS, PLIEGUES QUE FORMA ENTRE TODOS ESTA SUPERFICIE. SUPERFICIE ÚNICA QUE VARÍA SU FORMA Y NO SE DIVIDE.

PROPUESTA PLIEGUE HABITABLE:



ESQUEMAS DE PROPOSICIÓN:



CROQUIS CONDUCENTES:

