



Philodendron undulatum




- 1.- Tallo
- 2.- Hoja
- 3.- Lámina foliar
- 4.- Vaina
- 5.- Haz
- 6.- Envés

30 cm



- 1.- Ápice
- 2.- Base
- 3.- Margen
- 4.- Nervio central
- 5.- Nervio lateral



Ápice: Es el extremo superior o punta de una hoja u órgano vegetal.
Margen: Es el borde o extremo de la hoja.
Nervio central y lateral: Son los canales que conducen sustancias dentro de la hoja y que prestan apoyo al tejido foliar.
Lámina foliar: Es la parte plana de la hoja.
Vaina: parte basal de las hojas, que envuelve al tallo.
Haz: Parte superior de la hoja, esta se expone al sol.
Envés: Parte inferior de la hoja, oculta del sol.