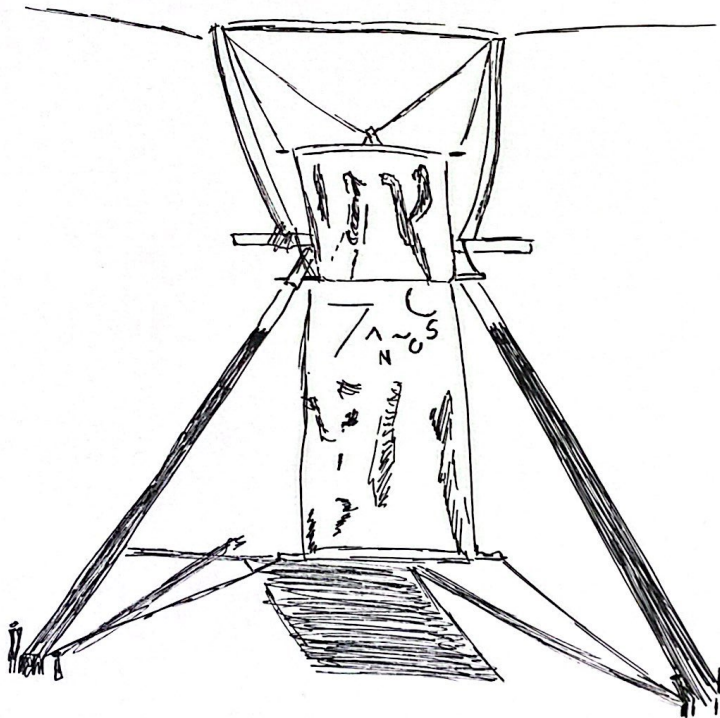



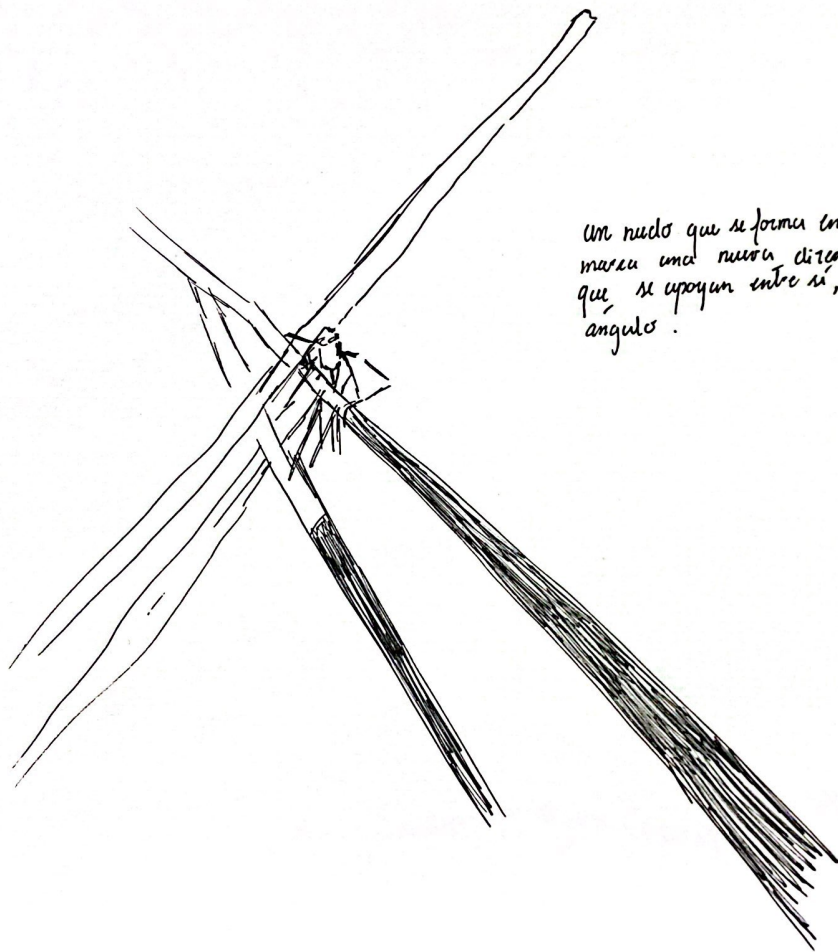
una punta que va hacia
arriba y una inclinación, desde
un mástil y un espacio en el
cual el red no alcanza a
pasar.



Existe cierta posición específica para
que la sombra coincida con su extensión,
ofreciendo un espacio para habitarla.



De sombra cambia respecto a la hora del día,
modificando su espacio de habitar, luego de cierta
hora, el espacio se ~~hace~~ vuelve ambigüamente extenso.



Un nudo que se forma en su centro
marca una nueva dirección en la
que se apoyan entre sí, en nuevo
ángulo.

Nus puntos puestas bajo tierra
ofrecen solidez para su uso físico,
refugiando y haciendo parte al cuerpo.

